

公司代码：603798

公司简称：康普顿

青岛康普顿科技股份有限公司 2016 年年度报告

重要提示

- 一、本公司董事会、监事会及董事、监事、高级管理人员保证年度报告内容的真实、准确、完整，不存在虚假记载、误导性陈述或重大遗漏，并承担个别和连带的法律责任。
- 二、公司全体董事出席董事会会议。
- 三、山东和信会计师事务所（特殊普通合伙）为本公司出具了标准无保留意见的审计报告。
- 四、公司负责人朱梅珍、主管会计工作负责人李臻及会计机构负责人（会计主管人员）王润强声明：保证年度报告中财务报告的真实、准确、完整。

五、经董事会审议的报告期利润分配预案或公积金转增股本预案

经公司二届十次董事会审议通过《公司2016年度利润分配预案》：拟以公司总股本100,000,000股为基数，向全体股东每10股派息5元（含税），共分配股利人民币50,000,000元。并以资本公积金转增股本，每10股转增10股，合计转增股本100,000,000股，转增后公司总股本变更为200,000,000股。

六、前瞻性陈述的风险声明

适用 不适用

本报告中所涉及的未来计划、发展战略等前瞻性陈述，不构成公司对投资者的实质性承诺，敬请投资者注意投资风险。

七、是否存在被控股股东及其关联方非经营性占用资金情况

否

八、是否存在违反规定决策程序对外提供担保的情况？

否

九、重大风险提示

适用 不适用

公司已在本报告中详细描述存在的风险，敬请查阅第四节经营情况讨论与分析中关于公司未

来发展的讨论与分析中可能面对的风险部分的内容。

十、 其他

适用 不适用

目录

第一节	释义.....	4
第二节	公司简介和主要财务指标.....	4
第三节	公司业务概要.....	7
第四节	经营情况讨论与分析.....	9
第五节	重要事项.....	27
第六节	普通股股份变动及股东情况.....	37
第七节	优先股相关情况.....	43
第八节	董事、监事、高级管理人员和员工情况.....	44
第九节	公司治理.....	50
第十节	公司债券相关情况.....	142
第十一节	财务报告.....	53
第十二节	备查文件目录.....	143

第一节 释义

一、 释义

在本报告书中，除非文义另有所指，下列词语具有如下含义：

常用词语释义		
公司、本公司、康普顿	指	青岛康普顿科技股份有限公司
上交所	指	上海证券交易所
报告期、本期	指	2016年1月1日至2016年12月31日
报告期末	指	2016年12月31日
康普顿石油化工	指	青岛康普顿石油化工有限公司，本公司全资子公司
股东大会	指	青岛康普顿科技股份有限公司股东大会
董事会	指	青岛康普顿科技股份有限公司董事会
监事会	指	青岛康普顿科技股份有限公司监事会
首发	指	首次公开发行2,500万人民币普通股
募投项目	指	公开发行股票募集资金投资项目

第二节 公司简介和主要财务指标

一、 公司信息

公司的中文名称	青岛康普顿科技股份有限公司
公司的中文简称	康普顿
公司的外文名称	QINGDAO COPTON TECHNOLOGY COMPANY LIMITED
公司的外文名称缩写	COPTON
公司的法定代表人	朱梅珍

二、 联系人和联系方式

	董事会秘书	证券事务代表
姓名	纪东	李龔昊
联系地址	青岛市崂山区深圳路18号	青岛市崂山区深圳路18号
电话	0532-58818668	0532-58818668
传真	0532-58818668	0532-58818668
电子信箱	zhengquan@copton.com.cn	zhengquan@copton.com.cn

三、 基本情况简介

公司注册地址	山东省青岛市崂山区深圳路18号
公司注册地址的邮政编码	266101
公司办公地址	山东省青岛市崂山区深圳路18号
公司办公地址的邮政编码	266101
公司网址	www.copton.com.cn
电子信箱	zhengquan@copton.com.cn

四、信息披露及备置地点

公司选定的信息披露媒体名称	中国证券报、上海证券报、证券时报、证券日报
登载年度报告的中国证监会指定网站的网址	www.sse.com.cn
公司年度报告备置地点	山东省青岛市崂山区深圳路18号

五、公司股票简况

公司股票简况				
股票种类	股票上市交易所	股票简称	股票代码	变更前股票简称
A股	上海证券交易所	康普顿	603798	/

六、其他相关资料

公司聘请的会计师事务所（境内）	名称	山东和信会计师事务所（特殊普通合伙）
	办公地址	青岛市市南区东海西路 39 号
	签字会计师姓名	赵波、王钦顺
报告期内履行持续督导职责的保荐机构	名称	光大证券股份有限公司
	办公地址	上海市静安区新闻路 1508 号
	签字的保荐代表人姓名	王金明、李建
	持续督导的期间	2016 年 4 月至 2018 年 12 月

七、近三年主要会计数据和财务指标

(一) 主要会计数据

单位：元 币种：人民币

主要会计数据	2016年	2015年	本期比上年同期增减 (%)	2014年
营业收入	820,805,733.09	710,867,272.64	15.47	703,833,171.10
归属于上市公司股东的净利润	113,153,443.42	83,467,558.59	35.57	66,728,158.43
归属于上市公司股东的扣除非经常性损益的净利润	108,203,688.56	82,029,252.38	31.91	63,895,239.07
经营活动产生的现金流量净额	153,711,105.87	111,660,078.09	37.66	113,678,923.17
	2016年末	2015年末	本期末比上年同期末增减 (%)	2014年末
归属于上市公司股东的净资产	774,585,372.02	337,852,653.92	129.27	254,779,231.77
总资产	923,705,378.53	519,278,481.98	77.88	432,443,815.61

(二) 主要财务指标

主要财务指标	2016年	2015年	本期比上年同期增减 (%)	2014年
--------	-------	-------	---------------	-------

基本每股收益（元/股）	1.21	1.11	9.01	0.89
稀释每股收益（元/股）	1.21	1.11	9.01	0.89
扣除非经常性损益后的基本每股收益（元/股）	1.15	1.09	5.50	0.85
加权平均净资产收益率（%）	17.76	28.17	减少10.41个百分点	26.01
扣除非经常性损益后的加权平均净资产收益率（%）	16.98	27.68	减少10.7个百分点	24.91

报告期末公司前三年主要会计数据和财务指标的说明

适用 不适用

报告期内，公司因公开发行股票，总股本由 7,500 万股变为 10,000 万股，根据相关会计准则规定，按最新股本调整并列报每股收益。

归属于上市公司股东的净利润、归属于上市公司股东的扣除非经常性损益的净利润、经营活动产生的现金流量净额的增长主要因为公司在报告期内经营状况良好，业绩稳步提升所致。

归属于上市公司股东的净资产、总资产主要是因为公司首次公开发行股份募集 3.24 亿资金所致。

八、境内外会计准则下会计数据差异

(一) 同时按照国际会计准则与按中国会计准则披露的财务报告中净利润和归属于上市公司股东的净资产差异情况

适用 不适用

(二) 同时按照境外会计准则与按中国会计准则披露的财务报告中净利润和归属于上市公司股东的净资产差异情况

适用 不适用

(三) 境内外会计准则差异的说明：

适用 不适用

九、2016 年分季度主要财务数据

单位：元 币种：人民币

	第一季度 (1-3 月份)	第二季度 (4-6 月份)	第三季度 (7-9 月份)	第四季度 (10-12 月份)
营业收入	203,329,702.49	191,538,703.97	222,239,040.58	203,698,286.05
归属于上市公司股东的净利润	30,562,483.70	28,368,538.25	35,766,017.75	18,456,403.72
归属于上市公司股东的扣除非经常性损益后的净利润	30,264,496.06	28,123,977.52	35,281,106.36	14,534,108.62
经营活动产生的现金流量净额	64,893,592.80	-19,444,111.00	70,155,296.50	38,106,327.57

季度数据与已披露定期报告数据差异说明

适用 不适用

十、非经常性损益项目和金额

适用 不适用

单位：元 币种：人民币

非经常性损益项目	2016 年金额	2015 年金额	2014 年金额
非流动资产处置损益	3,603,828.21	-435,270.26	-151,083.20
计入当期损益的政府补助，但与公司正	208,700.00	1,365,128.57	2,650,411.43

常经营业务密切相关，符合国家政策规定、按照一定标准定额或定量持续享受的政府补助除外			
除上述各项之外的其他营业外收入和支出	1,283,153.39	762,480.23	835,188.67
所得税影响额	-145,926.74	-254,032.33	-501,597.54
合计	4,949,754.86	1,438,306.21	2,832,919.36

十一、 采用公允价值计量的项目

适用 不适用

十二、 其他

适用 不适用

第三节 公司业务概要

一、报告期内公司所从事的主要业务、经营模式及行业情况说明

报告期内，公司主营业务为车辆、工业设备提供润滑和养护产品的研发、生产与销售，主要产品包括车用润滑油、工业润滑油、汽车化学品及汽车养护品。

1、采购模式

公司按照采购控制程序的相关制度，向经公司审核的供应商进行采购。在采购数量上，公司按照“安全库存+生产计划”来确定采购计划，并由采购部门按照计划进行采购，若原材料价格发生波动，公司会根据波动趋势，并在保证生产需求的情况下适当加大或减少采购量。

公司产品主要原材料为基础油、添加剂。基础油采购：公司采取以产定购的采购模式，根据当月库存情况、行业价格波动和供求趋势计划采购量，安排到货时间。添加剂采购：公司从全球四大添加剂供应商采购，签订采购合同确定采购品种和数量。

2、生产模式

公司采取以销定产的生产模式，由经销商根据需求按月度向公司下订单，公司再依据订单进行生产。这样既可以保证实时满足不同订单的需求，提高订单交付的反应速度，又可以使库存始终处于合理可控的范围。产品生产周期一般为 1 天至 3 天。

3、销售模式

公司主要是采用区域经销商经销制为主，辅以部分直供大客户渠道、电商渠道销售。截至报告期末，公司主要经销商近六百家。公司建立并完善了经销商的各种管理制度，与经销商建立了长期、稳定的合作关系。通过这种稳定的经销商模式，公司产品销量和收入逐年稳步增长。

行业情况说明：

国内的润滑油工业在相当长的时间内发展较慢，与世界水平差距较大。但从 80 年代开始，整个润滑油产业迅速发展，无论是需求、品质、增速都迅速提升。近 20 年来，我国润滑油消费总量继续增长，结构也发生了变化。由于汽车保有量的快速增长，车用润滑油需求大幅提升，质量向高端化转变，工业润滑油消费总量和质量基本稳定，产品精细化程度越来越高。目前国内润滑油企业数量较多，除跨国企业如美孚、壳牌以及长城、昆仑等几个大型润滑油企业外，还有其他 2000 余家各类民营润滑油企业，其产品产量、质量与认证等级水平较低，行业集中度有待提高。未来润滑油行业将会向高端油品、长换油周期、更加节能环保方向发展，行业利润将会向工艺技术实力雄厚、高端产品丰富、品牌知名度高、销售渠道广的公司集中。

2016 年，国内润滑油总产量为 687 万吨，较去年同期增长 1.85%，主要是车用润滑油市场需求量的提升，而工业润滑油受到实体经济增长速度放缓的影响，需求量和占润滑油比重逐渐下降。结合，国家环保政策更倾向环保节能方向，未来高端、高品质润滑油比重会逐渐提高。而润滑油细分市场会更加的健全，利润率也会随之提升，需要公司以更高的专业化技术来提升细分市场的影响力，着力技术研发层面、市场渠道建设，以差异化竞争为突破点，增强公司核心竞争力。

二、报告期内公司主要资产发生重大变化情况的说明

√适用 □不适用

公司于 2016 年 4 月 6 日在上交所首次公开发行人民币普通股 2500 万股，发行后总股本为 10000 万股，募集资金净额为人民币 32403.31 万元。本次发行增加股本人民币 2500 万元，增加资本公积人民币 29903.31 万元。截止报告期末，募集资金建设募投项目已使用人民币 22984.92 万元，合并报表口径报告期末在建工程为 23208.37 万元，本期增加 17392.2 万元。

公司募投项目将于 2017 年 7 月正式投产，届时子公司将形成年产 8 万吨润滑油、2 万吨防冻液、1000 吨制动液的生产能力，在子公司康普顿石油化工有限公司生产能力满足订单需求的情况下，公司为避免两地同时生产引发费用过高问题，将订单优先安排在子公司黄岛厂区生产，深圳路 18 号厂房及设备将会暂时闲置，故公司本期末将到时闲置的管线、储存油柜以及部分机器设备提取固定资产减值准备 13129165.37 元。本次计提固定资产减值准备后，将减少利润总额 13129165.37 元，占本期经审计净利润的 11.6%。

其中：境外资产 0（单位：元 币种：人民币），占总资产的比例为 0%。

三、报告期内核心竞争力分析

√适用 □不适用

（1）研发技术竞争力

公司注重在研发方面持续投入，公司生产的纳米陶瓷机油、纳米抗磨剂是高新技术重点产品，获得省科技进步三等奖。纳米陶瓷机油在车用润滑油领域具有较高的市场声誉，其产品技术处于国内领先水平；使用纳米陶瓷机油，能有效抵御冷启动磨损和低温磨损，解决了发动机正常磨损的两大主要问题，可以延长机件寿命、降低维修费用。纳米陶瓷机油具有突出的降低磨损、节省燃油、降尾气中有害物质排放等功效。纳米抗磨剂是一种高品质添加剂，公司将以功能添加剂的研发为基础，发挥技术优势，持续的改进润滑油及汽车养护品的产品品质。公司与中国科学院兰州化学物理研究所成立了“高性能节能发动机油联合研究中心”，与青岛科技大学成立了“汽车用品研究所”，在绿色节能环保润滑油、精细化学品领域开展了多方面合作。此外，在汽车养护品方面，公司是拥有自主研发能力的少数企业之一，多数产品均为自行研制，产品性能更加适合中国车辆运行和道路情况，公司储备了较多的功能性汽车养护品配方技术，形成了全系列的产品技术体系。

（2）品牌竞争力

公司专注于车用润滑油、工业润滑油、汽车化学品和汽车养护品的研发、生产、销售，定位于中、高档质量等级的目标市场。公司的主导产品为中高档质量等级的发动机油，公司与世界同步在国内率先推出 SJ、SL、SM、SN 级汽油机油和 CI-4、CJ-4 级柴油机油等各个时期最高级别的产品，对树立品牌的高端形象起到了积极作用。众多的润滑油和汽车养护品竞争品牌呈金字塔型结构，高端品牌数量较少，而低端品牌数量较多。由于公司进入行业早、品牌定位较高、市场认知度和美誉度较好，形成了良好的企业形象。

（3）营销网络竞争力

汽车润滑油、汽车化学品和汽车养护品的市场竞争，越来越集中于营销网络的竞争。对营销网络的拓展及有效管理，是企业的核心竞争力之一。公司主要经销商近 600 家，营销网络覆盖除港澳台之外的 30 个省、市、自治区。

公司在积极拓展营销网络的同时，坚持服务导向型的营销模式，公司销售人员和技术人员持续开展对经销商的培训工作；对终端用户则进行售前技术推介、售中现场指导和售后技术顾问的全方位服务。在汽车养护品方面，公司还为 4S 店设计了汽车保养中的产品使用和服务标准流程。通过这些细致入微的服务，不仅帮助客户解决了问题，更提高了产品忠诚度和技术依赖性，并且在为客户提供个性化需求服务和全套解决方案的过程中，更易于发现产品的不足和找到新的客户需求，以进一步完善公司产品性能，或有针对性的推出新产品，为公司进入新的细分市场、提高市场占有率、充分满足客户需求起到了积极作用，使公司累积起稳定的客户资源、高效的销售渠道和良好的行业口碑，具备了先发优势。通过这种稳定的经销商模式，公司的产品销量和收入逐年稳步增长。

并且公司建立了严格的市场管理制度，各地经销商积极配合，有效地维护了产品价格体系和经销商的销售区域，对终端市场有较强的掌控能力，市场秩序井然，保护了经销商利益，从而提高了经销商的积极性。

(4) 企业标准和产品质量竞争力

企业的竞争优势是以优质稳定的产品质量为基础的。公司把产品质量看成是对消费者的一种责任和信用。公司从产品标准抓起，以 ISO 9001 和 TS16949 国际质量体系作保障，形成了产品质量优势。公司是中国标准化协会汽车养护用品技术推进委员会副主任单位，在制定了企业标准的基础上，主持制定了三项汽车养护用品行业标准（节气门清洗剂 CAS 161-2008、发动机润滑系统清洗剂 CAS 162-2008、汽油发动机电喷系统清洗剂 CAS 163-2008），参与了七项国家标准（发动机内部清洗剂、发动机外部保护剂、水箱清洗剂、机动车发动机冷却液、机动车发动机外表清洗液、机动车发动机润滑系清洗液、机动车发动机冷系统内部清洗剂）的起草。公司通过了挪威船级社（DNV）ISO 9001:2000 国际质量体系认证和 TS16949 认证，严格按照质量体系的要求控制产品生产过程，以保证产品品质。

(5) 相关认证和许可竞争力

润滑油和汽车养护品的客户，如汽车生产商等大型企业原材料采购上有着严格的市场准入和管理制度，供应商必须获得相关的认证，才能获得供货资格。本公司通过了挪威船级社 ISO9001 国际质量体系认证、挪威船级社的 ISO/TS16949 质量体系认证；在 OEM 认证方面，公司多款产品通过了通用汽车公司、康明斯公司、沃尔沃公司、马克公司、雷诺公司、MTU 公司、保时捷公司等世界知名设备原产商的认证；工业油方面，康普顿密炼机油和白电油等产品满足（符合）严格的环保法规 REACH 和 Rohs 要求，产品被众多出口厂商使用；制动液获得了国家质量技术监督局的生产许可证。为公司产品进入相关领域和开拓市场提供了认证保障。

(6) 管理团队竞争力

公司的“诚实信用，尊重他人，与我们的合作伙伴共同成长”、“以客户为中心，追求卓越，超越自我”的核心价值观和“成为消费者喜爱、合作伙伴信赖、员工得到成长的一流企业”的公司愿景，凝聚了一支具有共同价值观、志同道合的管理团队，保持了非常高的稳定性。公司管理团队的成员有着不同的工作背景，各具所长，相互学习，集思广益，产生了良好的协同效应，形成优势互补的管理团队。公司的中高层管理人员大多都是在公司创立时进入公司、伴随着公司的发展成长起来的，诚实、忠诚、勤勉、富有经验，具有高度的责任感和正义感，具有很强的团队凝聚力和稳定性，成为有口皆碑的业界楷模。

第四节 经营情况讨论与分析

一、经营情况讨论与分析

随着中国经济多年来的高速发展，润滑油市场规模不断扩大。特别是 2002 年以来，跟随中国基建投资、重化工、钢铁建材等行业的强劲扩张，润滑油需求量于 2012 年达到峰值。从 2013 年起延续到 2016 年，中国的经济进入发展的新常态，经济结构调整与产业调整初见成效，高效环保技术与产品备受市场青睐，这也对中国润滑油市场带来了影响。2016 年，国内润滑油总产量为 687 万吨，较去年同期增长 1.85%，主要是车用润滑油市场需求量的提升，而工业润滑油受到实体经济增长速度放缓的影响，需求量和占润滑油比重逐渐下降。在此市场形势下，公司通过开拓创新，渠道精耕、品牌建设等措施取得了骄人的业绩，2016 年实现营业收入 82,080.57 万元，同比增长 15.47%，产品结构进一步优化，服务管理水平和品牌形象进一步提升，主要体现在以下几个方面：

(一) 品牌建设及渠道方面

1、**品牌建设方面**：2016 年 4 月 6 日，公司正式成为上交所 A 股主板上市公司。围绕这一历史性标志事件，公司进行了从媒体广告到终端活动的一系列品牌推广工作，在中央电视台、中央人民广播电台等电视媒体，在互联网媒体、杂志媒体、报纸媒体等各级媒体进行品牌宣传投放，在终端投放大量的宣传物料，并结合自媒体进行品牌宣传的各种活动；在全国各地召开 372 场次，品牌推广会。通过以上措施有力地扩大了上市带来的品牌知名度。

2、**渠道建设方面**：车用油渠道借助公司上市及内外部激励政策的双重作用，新开发一级经销商 74 家，实现新增销售额 4,428 万元。结合各地的公司上市庆祝推广会，聘请国内知名维修保养

专业人士对合作终端进行专业技术培训，提升合作终端的信心和粘性。同时利用订货会与培训形式结合，巩固原有终端的基础上开发部分新终端客户，有效拉动了产品的销售，提升了高端产品占销售总量的比重。工业油业务立足于钢铁、水泥、矿山等行业，依靠稳定的产品质量和快速周到的服务，稳步做大现有市场，同时利用公司产品优异的价格比争取市场，在电力行业和化工行业均已取得了突破。

（二）产品创新方面：

打造差异化竞争优势产品一直是公司的产品战略指导核心，2016年，通过自主研发与合作创新相结合，公司经过大量细致的市场调查和试验，对纳米陶瓷机油产品的配方进行升级、推出了柴机油 CH-4+ 系列差异化新产品、5050 纳米抗磨剂、工程机械油系列新品，对不冻液产品包装进行了更新换代。因定位准确、品质优异、卖点突出等综合竞争优势，上述产品一经推出就迅速取得良好进展，销量喜人。

（三）精益生产方面：

2016年公司在制造环节持续推动精益管理，在供应链系统进行了结构优化。持续推进销售与生产的平衡生产，以销售订单为触发，提高产品交付及时率。公司推行全员质量管理，对产品质量数据进行归集，推进质量数据信息化，完善质检工作流程，并且严格按照 TS16949 体系质量标准进行质量控制。在安全方面继续以“安全第一、预防为主、综合治理”为基础，对全供应链系统强化安全教育，对各层级进行安全责任制，提高全员安全意识。顺利通过两次市级安全生产专项检查，并获得“青岛市崂山区安全生产先进单位”。

二、报告期内主要经营情况

2016年，公司全年实现营业收入 82,080.57 万元，同比增长 15.47%；归属于上市公司股东的净利润 11,315.34 万元，同比增长 35.57%。截至 2016 年末，公司总资产为 92,370.54 万元，同比增长 77.88%；归属于上市公司股东的净资产为 77,458.54 万元，同比增长 129.27%。公司保持健康快速增长，资产运行状况良好。

（一）主营业务分析

利润表及现金流量表相关科目变动分析表

单位：元 币种：人民币

科目	本期数	上年同期数	变动比例 (%)
营业收入	820,805,733.09	710,867,272.64	15.47
营业成本	521,201,148.10	464,310,875.67	12.25
销售费用	71,996,167.88	63,074,785.43	14.14
管理费用	72,446,063.92	69,194,936.99	4.70
财务费用	-48,372.40	4,594,550.75	-101.05
经营活动产生的现金流量净额	153,711,105.87	111,660,078.09	37.66
投资活动产生的现金流量净额	-170,406,927.65	-21,741,449.87	不适用
筹资活动产生的现金流量净额	253,324,749.34	-18,274,939.96	不适用
研发支出	30,704,005.74	31,798,931.89	-3.44

1. 收入和成本分析

√适用 □不适用

（1）主营业务分行业、分产品、分地区情况

单位：元 币种：人民币

主营业务分行业情况						
分行业	营业收入	营业成本	毛利率 (%)	营业收入比上年增减 (%)	营业成本比上年增减 (%)	毛利率比上年增减 (%)
化工	820,805,733.09	521,201,148.10	36.50	15.47	12.25	增加 1.82

						个百分点
主营业务分产品情况						
分产品	营业收入	营业成本	毛利率 (%)	营业收入比上年增减 (%)	营业成本比上年增减 (%)	毛利率比上年增减 (%)
车用润滑油	668,399,970.69	414,240,628.11	38.03	14.96	10.43	增加 2.54 个百分点
工业润滑油	62,331,759.17	44,331,072.35	28.88	-6.06	-4.22	减少 1.36 个百分点
防冻液	54,954,769.81	37,074,456.22	32.54	28.71	15.99	增加 7.40 个百分点
汽车养护品	14,287,421.30	6,840,517.75	52.12	-9.24	5.08	减少 6.53 个百分点
原材料及其他	20,831,812.12	18,714,473.67	10.16	348.66	323.39	增加 5.36 个百分点
主营业务分地区情况						
分地区	营业收入	营业成本	毛利率 (%)	营业收入比上年增减 (%)	营业成本比上年增减 (%)	毛利率比上年增减 (%)
华东地区	301,176,694.08	198,229,718.02	34.18	2.25	0.38	增加 1.23 个百分点
华中地区	65,058,720.07	39,037,269.42	40.00	2.91	-3.36	增加 3.89 个百分点
西南地区	67,692,436.63	40,712,751.11	39.86	8.60	3.75	增加 2.81 个百分点
东北地区	75,295,152.42	44,626,217.40	40.73	1.67	-6.92	增加 5.47 个百分点
华北地区	188,098,131.74	124,219,140.38	33.96	89.83	93.81	减少 1.35 个百分点
西北地区	69,118,611.80	40,363,529.23	41.60	-6.51	-14.00	增加 5.09 个百分点
华南地区	54,365,986.35	34,012,522.54	37.44	24.40	20.49	增加 2.03 个百分点

主营业务分行业、分产品、分地区情况的说明

适用 不适用

(2). 产销量情况分析表

适用 不适用

主要产品	生产量	销售量	库存量	生产量比上年增减 (%)	销售量比上年增减 (%)	库存量比上年增减 (%)
车用润滑油	47,072.45	46,463.38	1,438.03	17.91	16.72	73.47
工业润滑油	5,545.57	5,536.30	287.27	-8.12	-6.75	3.33
防冻液	10,995.94	10,955.32	92.98	39.47	39.07	77.56
汽车养护品	258.00	391.23	73.94	-9.61	6.35	-64.31

(3). 成本分析表

单位：元

分行业情况							
分行业	成本构成项目	本期金额	本期占总成本比例(%)	上年同期金额	上年同期占总成本比例(%)	本期金额较上年同期变动比例(%)	情况说明
化工	原材料	475,178,864.42	96.2	436,077,292.01	94.3	1.86	
化工	直接人工	4,107,640.06	0.8	4,907,925.16	1.1	-0.23	
化工	折旧	6,730,772.55	1.4	6,516,114.34	1.4	-0.05	
化工	能源	2,035,193.43	0.4	2,098,902.05	0.5	-0.04	
分产品情况							
分产品	成本构成项目	本期金额	本期占总成本比例(%)	上年同期金额	上年同期占总成本比例(%)	本期金额较上年同期变动比例(%)	情况说明
车用润滑油	材料成本	396,365,245.78	95.68	353,450,763.90	94.22	12.14	
车用润滑油	直接人工	3,640,506.52	0.88	3,612,554.19	0.96	0.77	
车用润滑油	能源费	1,965,020.05	0.47	1,776,052.22	0.47	10.64	
车用润滑油	折旧	6,498,695.81	1.57	5,513,815.81	1.47	17.86	
工业润滑油	材料成本	43,914,857.76	99.06	45,641,500.17	98.61	-3.78	
工业润滑油	直接人工	370,335.97	0.84	359,740.48	0.78	2.95	
工业润滑油	能源费	6,333.21	0.01	27,958.41	0.06	-77.35	
工业润滑油	折旧	20,945.12	0.05	86,797.84	0.19	-75.87	
防冻液	材料成本	33,936,986.47	91.54	28,894,471.86	90.40	17.45	
防冻液	直接人工	658,643.07	1.78	687,462.88	2.15	-4.19	
防冻液	能源费	342,183.82	0.92	233,985.20	0.73	46.24	
防冻液	折旧	1,131,667.09	3.05	726,415.18	2.27	55.79	
汽车养护品	材料成本	6,564,965.22	95.97	5,993,198.78	92.06	9.54	
汽车养护品	直接人工	241,628.92	3.53	232,825.26	3.58	3.78	
汽车养护品	能源费	4,682.90	0.07	27,896.41	0.43	-83.21	
汽车养护品	折旧	15,487.26	0.23	86,605.38	1.33	-82.12	

成本分析其他情况说明

□适用 √不适用

(4). 主要销售客户及主要供应商情况

√适用 □不适用

前五名客户销售额 11,923.18 万元，占年度销售总额 14.53%；其中前五名客户销售额中关联方销售额 0 万元，占年度销售总额 0%。

客户名称	销售额（万元）	占营业收入比例（%）
唐山市烯润科技发展有限公司	4,215.02	5.14
青岛中天君和贸易有限公司	3,243.93	3.95
烟台捷达润滑油有限公司	1,846.04	2.25
青岛鑫祥琳润滑油有限公司	1,320.53	1.61
唐山厚诚坤和实业有限公司	1,297.67	1.58
合 计	11,923.18	14.53

前五名供应商采购额 24,159.90 万元，占年度采购总额 53.22%；其中前五名供应商采购额中关联方采购额 0 万元，占年度采购总额 0%。

供应商名称	采购额（万元）	占采购总额比例（%）
埃克森美孚新加坡分公司	7,871.27	17.34
FEOSO ENERGY (HONG KONG) LIMITED	5,685.23	12.52
洛克化学（深圳）有限公司	3,800.41	8.37
吉林市高通工贸有限公司	3,432.15	7.56
常州瑞杰新材料科技股份有限公司青岛分公司	3,370.84	7.43
合 计	24,159.90	53.22

2. 费用

√适用 □不适用

序号	费用项目	2016 年	2015 年	增减（%）
1	销售费用	71,996,167.88	63,074,785.43	14.14
2	管理费用	72,446,063.92	69,194,936.99	4.70
3	财务费用	-48,372.40	4,594,550.75	-101.05

财务费用 2016 年度比 2015 年度减少-4,642,923.15 元，主要原因是本期偿还银行借款因而利息支出减少 2,026,087.38 元、本期银行存款增加因而利息收入增加 2,416,921.01 元所致。

3. 研发投入**研发投入情况表**

√适用 □不适用

单位：元

本期费用化研发投入	30,704,005.74
本期资本化研发投入	0
研发投入合计	30,704,005.74
研发投入总额占营业收入比例（%）	3.74
公司研发人员的数量	78
研发人员数量占公司总人数的比例（%）	20.74

情况说明

√适用 □不适用

公司研发支出主要是新产品开发投入的费用。

4. 现金流

√适用 □不适用

序号	项目	2016 年	2015 年	增减 (%)
1	经营活动产生的现金流量净额	153,711,105.87	111,660,078.09	37.66
2	投资活动产生的现金流量净额	-170,406,927.65	-21,741,449.87	683.79
3	筹资活动产生的现金流量净额	253,324,749.34	-18,274,939.96	-1486.19

(1) 投资活动产生的现金流量净额较上年同期增加 683.79%，主要原因为募投项目建设所致；

(2) 筹资活动产生的现金流量净额较上年同期减少 1486.19%，主要原因为公司公开发行股份募集资金所致

(二) 非主营业务导致利润重大变化的说明

□适用 √不适用

(三) 资产、负债情况分析

√适用 □不适用

1. 资产及负债状况

单位：元

项目名称	本期期末数	本期期末数占总资产的比例 (%)	上期期末数	上期期末数占总资产的比例 (%)	本期期末金额较上期期末变动比例 (%)	情况说明
货币资金	400,121,248.79	43.32	163,492,321.23	31.48	144.73	主要是募集资金及经营活动带来的现金净流入
应收票据	11,785,147.55	1.28	22,931,168.41	4.42	-48.61	优化结算方式、提高应收票据周转效率
应收账款	14,258,717.88	1.54	16,476,560.94	3.17	-13.46	已发出货物部分货款未结
预付款项	29,620,669.74	3.21	9,108,043.09	1.75	225.21	报告期末进行原材料采购以及支付海关关税
其他应收款	8,622,458.82	0.93	1,402,169.53	0.27	514.94	主要是股权转让款
存货	68,202,348.39	7.38	64,633,486.00	12.45	5.52	新增原材料
一年内到期的非流动资产	37,720.75	0.00	495,429.39	0.10	-92.39	本期新增软件租赁费
其他流动资产	14,524,080.98	1.57	4,583,035.33	0.88	216.91	待抵扣进项税
固定资产	78,877,588.60	8.54	107,255,007.94	20.65	-26.46	已到使用年限的车辆、设备等报废
在建工程	232,083,655.27	25.13	59,916,633.07	11.54	287.34	主要是募投项目的建设
无形资产	54,336,481.65	5.88	58,981,030.36	11.36	-7.87	

长期待摊费用	25,147.13	0.00	61,826.84	0.01	-59.33	主要是软件、广告费用的未摊销余额
递延所得税资产	11,210,112.98	1.21	4,462,399.03	0.86	151.21	固定资产减值及资产性政府补助
短期借款		0.00	40,000,000.00	7.70	-100.00	已偿还银行借款
应付账款	92,255,661.95	9.99	49,896,717.88	9.61	84.89	采购基础油
预收款项	19,402,898.24	2.10	30,701,948.97	5.91	-36.80	预收货款减少
应付职工薪酬	10,878,628.49	1.18	8,937,218.47	1.72	21.72	工资、奖金增加
应交税费	7,456,718.69	0.81	7,566,535.26	1.46	-1.45	
应付利息	0	0.00	117,551.03	0.02	-100.00	已偿还银行借款
其他应付款	2,205,203.18	0.24	1,239,400.73	0.24	77.92	主要是电商保证金与预付电费
长期借款	0	0.00	33,388,723.00	6.43	-100.00	已偿还借款
递延收益	15,320,000.00	1.66	7,070,000.00	1.36	116.69	新增与资产相关的政府补助
递延所得税负债	1,600,895.96	0.17	2,507,732.72	0.48	-36.16	出售子公司导致的转出

2. 截至报告期末主要资产受限情况

适用 不适用

3. 其他说明

适用 不适用

(四) 行业经营性信息分析

适用 不适用

根据上海证券交易所《上市公司行业信息披露指引第十八号——化工》的规定，公司属于从事石油加工行业的细分行业，相关行业的经营性分析在“化工行业经营性信息分析”部分予以详细披露。

化工行业经营性信息分析

1 行业基本情况

(1). 行业政策及其变动

√适用 □不适用

公司从事的润滑油行业为国家发改委颁布的《产业结构调整指导目录》和《当前国家重点鼓励发展的产业、产品和技术目录》等政策性文件规定的鼓励类中的“提高油品质量的化工产业”。2009年5月18日，国务院审议通过了《石化产业调整和振兴规划》，规划中提高了机动车排放标准1准，也将推动对润滑油产品结构升级。

公司下游的汽车行业在2009年1月国务院颁布的《汽车产业调整和振兴规划》中大力推动下，国内汽车工业实现了较快发展。汽车产销稳定增长，市场需求结构得到优化，企业兼并重组取得重大进展，自主品牌汽车市场比例扩大，企业技术改造能力增强，汽车摩托车下乡取得显著成效，新能源汽车战略稳步推进。

公司主要产品的行业相关国家标准：

制定机构	标准编号	标准名称	实施日期	内容简介
中华人民共和国国家质量监督检验检疫总局、中国国家标准化管理委员会	GB 11120-2011	涡轮机油	2012.6.01	该标准规定了在电站涡轮机润滑和控制系统，包括蒸汽轮机、水轮机、燃气轮机和具有公共润滑系统的燃气-蒸汽联合循环涡轮机中使用的涡轮机油的技术指标，也适用于其他工业或船舶用途的涡轮机驱动装置的润滑系统使用的涡轮机油。
国家技术监督局	GB 12691-1990	空气压缩机油	1991.11.01	该标准规定了矿油型空气压缩机油的技术条件
国家技术监督局	GB 13895-1992	重负荷车辆齿轮油 GL-5 (适用于在高速冲击负荷，高速低扭矩和低速高扭矩工况下使用的车辆齿轮)	1993.11.1	该标准规定了以精制矿物油、合成油或二者混合油为基础油、加入多种添加剂配制而成的重负荷车辆齿轮油的技术条件。
中华人民共和国国家质量监督检验检疫总局、中国国家标准化管理委员会	GB 11118.1-2011	液压油	2012.6.01	该标准规定了液压油的分类和标记、要求和试验方法、检验规则及标志、包装、运输和贮存。
中华人民共和国国家质量监督检验检疫总局、中国国家标准化管理委员会	GB 5903-2011	工业闭式齿轮油	2012.6.01	该标准规定了工业闭式齿轮油的产品品种、标记、要求、试验方法、检验规则、标志、包装、运输和贮存。

中华人民共和国国家质量监督检验检疫总局、中国国家标准化管理委员会	GB 11121-2006	汽油机油	2007.1.1	该标准于 1989 年首次发布，经历两次修改。规定了以精制矿物油、合成油、或精制矿物油与合成油的混合油为基础油，加入多种添加剂或复合剂制成的汽油机油的要求和实验方法、检测规则及标志、包装、运输和贮存等。
中华人民共和国国家质量监督检验检疫总局、中国国家标准化管理委员会	GB 11122-2006	柴油机油	2007.1.1	该标准于 1989 年首次发布，经历两次修改。规定了以精制矿物油、合成油、或精制矿物油与合成油的混合油为基础油，加入多种添加剂或复合剂制成的柴油机油的要求和实验方法、检测规则及标志、包装、运输和贮存等。
中华人民共和国国家质量监督检验检疫总局、中国国家标准化管理委员会	GB29743-2013	机动车发动机冷却液	2014.5.1	该标准规定了机动车发动机冷却液的术语和定义、产品分类、技术要求和试验方法、检验规则、标志和包装、运输和储存等。
中华人民共和国国家质量监督检验检疫总局、中国国家标准化管理委员会	GB/T 31025-2014	机动车发动机外表清洗液	2015.5.1	该标准规定与机动车发动机外表清洗液的实验方法、检查规则及标志、包装、运输和储存等要求
中华人民共和国国家质量监督检验检疫总局、中国国家标准化管理委员会	GB/T 31026-2014	机动车发动机润滑系清洗液	2015.5.1	该标准规定与机动车发动机润滑系清洗液的实验方法、检查规则及标志、包装、运输和储存等要求
中华人民共和国国家质量监督检验检疫总局、中国国家标准化管理委员会	GB/T 31027-2014	机动车发动机冷却系统内部清洗剂	2015.5.1	该标准规定与机动车发动机冷却系统内部清洗剂的实验方法、检查规则及标志、包装、运输和储存等要求

公司结合自身的产业链结构，积极与高等院校、科研院所进行合作，研发新产品。在新国标 GB/T 31025-2014、GB/T 31026-2014、GB/T 31027-2014 研发过程中，公司作为参与单位进行了大量实验，为该标准产品指标的确定和实验方法的准确性提供了可靠数据。在本报告期内，未有与公司产品相关的新国标实施。

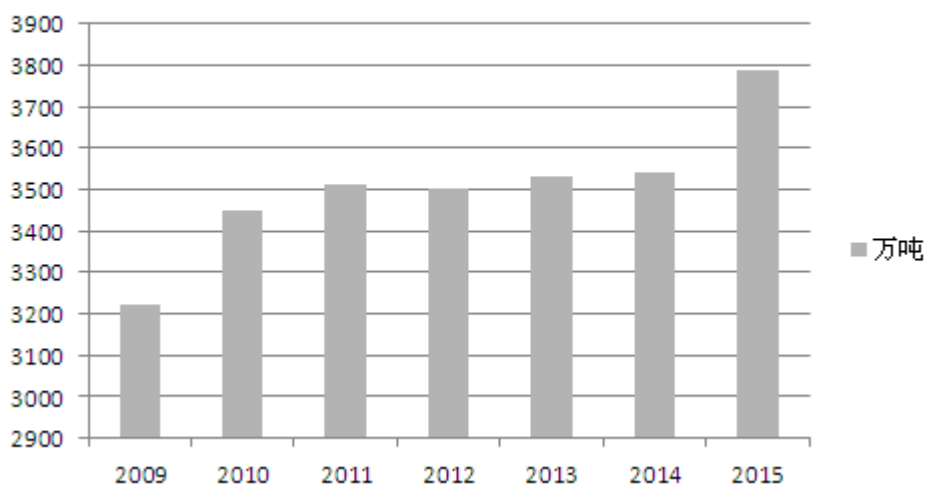
(2). 主要细分行业的基本情况 & 公司行业地位

√适用 □不适用

全球润滑油行业市场概况：

润滑油市场的发展受宏观经济形式以及交通运输、机械设备等行业的发展影响，根据《中国化工报》、福斯集团等发布的数据显示，近年来全球润滑油需求量稳步增长，自 2008 年金融危机以后，以中国为代表的新兴经济体快速发展，从而带动了全球润滑油需求量较快增长，2009 年全球润滑油需求量为 3220 万吨，2015 年全球润滑油需求量增长至 3785 万吨，2009-2015 年，全球润滑油需求量变动情况如下：

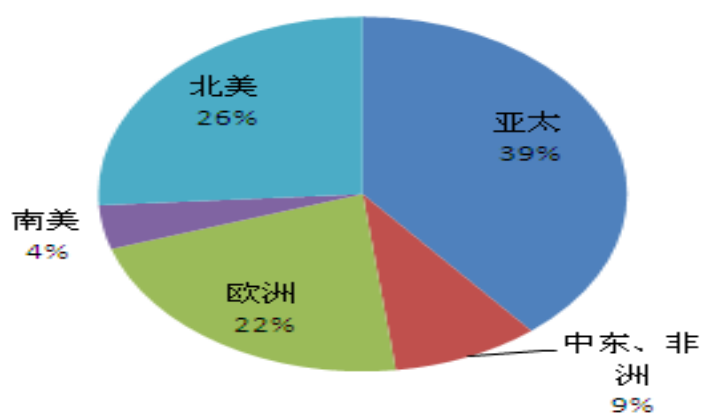
2009-2015年全球润滑油需求量



数据来源：《中国化工报》、《润滑油》、福斯集团数据

润滑油行业的发展与地区经济水平、现代化工业先进水平紧密相关，经济发达地区的润滑油生产、消费量远高于经济落后地区。从行业发展历程看，以美国、德国等欧美国家和地区是润滑油的主要产地和消费地，也是行业标准的制定者与升级换代引导者。近些年来，世界润滑油行业的产能及发展重心不断向亚太地区转移，主要是得益于中国为代表的新兴经济体飞速发展。目前，全球润滑油最大的市场是亚太地区，其次是北美、欧洲等地区，根据中国信息产业网发布的数据显示，亚太地区产能占比约为 39%，北美、西欧占比分别为 26%、22%。

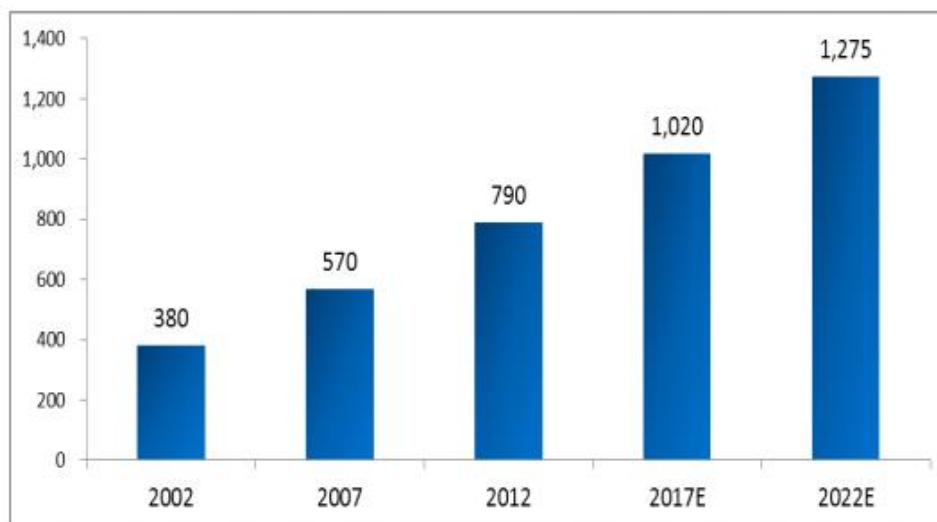
全球润滑油生产分布



国内润滑油行业市场

润滑油行业是石油和化工行业的重要组成部分，是经济发展的“晴雨表”，与汽车、机械、交通运输等行业的发展息息相关。经过多年的高速增长，中国经济已成为全球第二大经济体和全球经济增长的引擎。随着我国经济的快速发展、工业化进程的不断加快以及汽车保有量的持续增长，我国已经成为全球最大的润滑油消费国和生产国，是全球少数保持持续增长的国家之一。依据 Freedonia Group（工业市场研究及咨询公司）数据，润滑油需求量 2022 年为 1,275 万吨。

2002-2022 年国内润滑油需求量统计及预测情况 (单位: 万吨)



数据来源: Freedonia Group

从长期趋势来看, 2013 年全球年人均润滑油消耗约 5 千克, 其中北美年人均消费量超过 18 千克, 西欧人均消费约 9 千克, 东欧和中东人均消费接近 8 千克。而作为世界润滑油消费大国, 我国年人均消费量不足 4 千克, 未来拥有巨大的增长潜力。根据 Freedonia Group 发布的《World Lubricants》预测, 2017 年我国润滑油市场总需求将达到 1,020 万吨, 至 2022 年将达到 1,275 万吨。

公司为国内汽车润滑油、工业润滑油、汽车化学品和汽车养护品种类齐全的专业化制造商。在汽车用品的 AM 市场上, 康普顿润滑油和路邦汽车养护品在品牌、质量和价格定位上紧盯国际大品牌, 已经分别成为具有较强竞争力的少数品牌之一。竞争对手主要有爱克森美孚、壳牌集团、BP 嘉实多等外资、合资品牌, 中石油昆仑、中石化长城、德联集团、龙蟠科技等中资企业。公司在汽车中高级别润滑油的 AM 市场拥有较强的综合实力。公司目前为中国汽车工程学会燃料与润滑油分会的理事单位、中国机械工程学会摩擦学分会润滑技术委员会会员单位和中国标准化协会汽车养护用品技术推进委员会副主任单位, 被认定为中国机械工程学会摩擦学分会润滑技术委员会(纳米机油、纳米抗磨剂) 专项技术发展中心。

2 产品与生产

(1). 主要经营模式

适用 不适用

参见本节“报告期内公司所从事的主要业务、经营模式及行业情况说明”

报告期内调整经营模式的主要情况

适用 不适用

(2). 主要产品情况

适用 不适用

产品	所属细分行业	主要上游原材料	主要下游应用领域	价格主要影响因素
车用润滑油	石油加工	基础油、添加剂	乘用车、商用车	原材料价格、市场

				竞争
工业润滑油	石油加工	基础油、添加剂	大型厂矿	原材料价格、市场竞争
防冻液及汽车养护品	精细化学品	基础油、添加剂、乙二醇等化学品	乘用车、商用车	原材料价格、市场竞争

(3). 研发创新

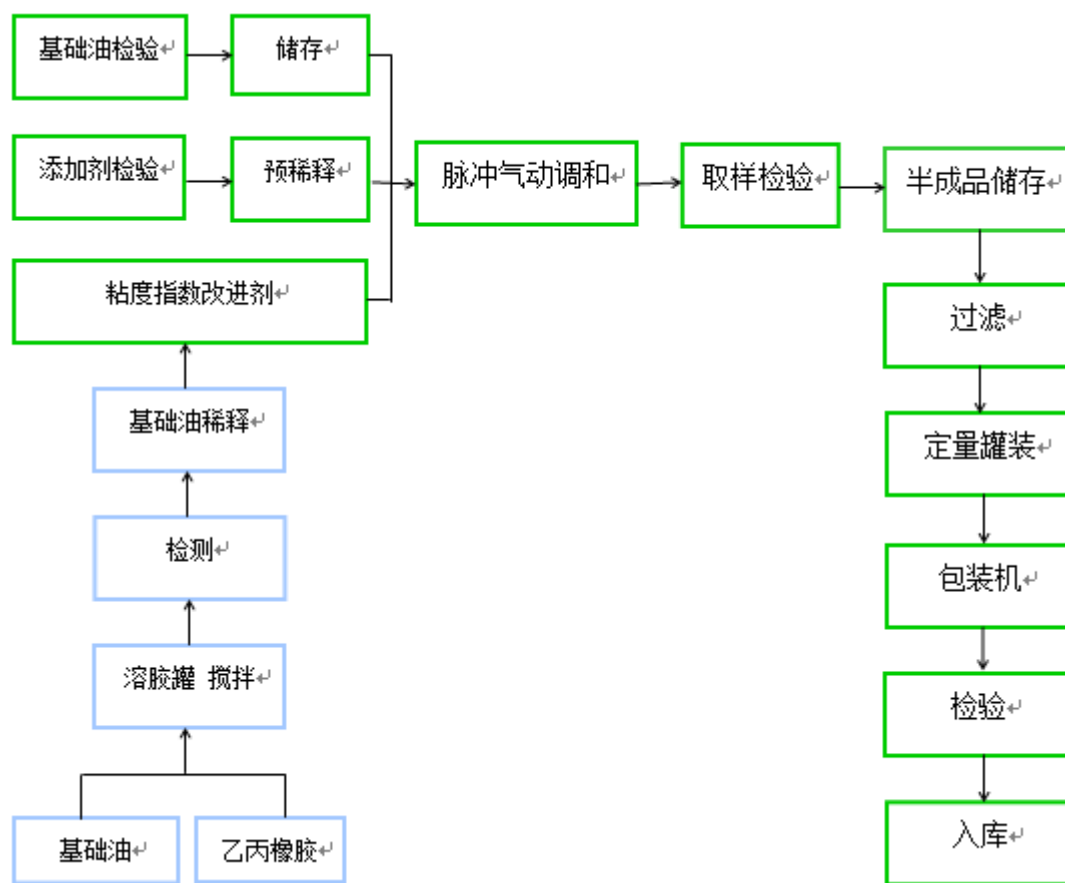
√适用 □不适用

增强研发实力，提高技术核心竞争力，是企业可持续发展的需要。公司产品研发需要持续的技术储备、技术开发和优化，即“储备一代、研发一代、改造一代”三部分工作，实时对行业前沿技术的收集，研究、梳理作为新技术、新产品的开发储备。继续利用高校研发合作平台，进行部分产品研发和检验评测的工作，积极探索、研发长换油期柴油机油、石墨烯机油等。对现有品种进行工艺与配方的优化，在满足产品理化指标与客户使用感受性同时也要降低产品配方成本。

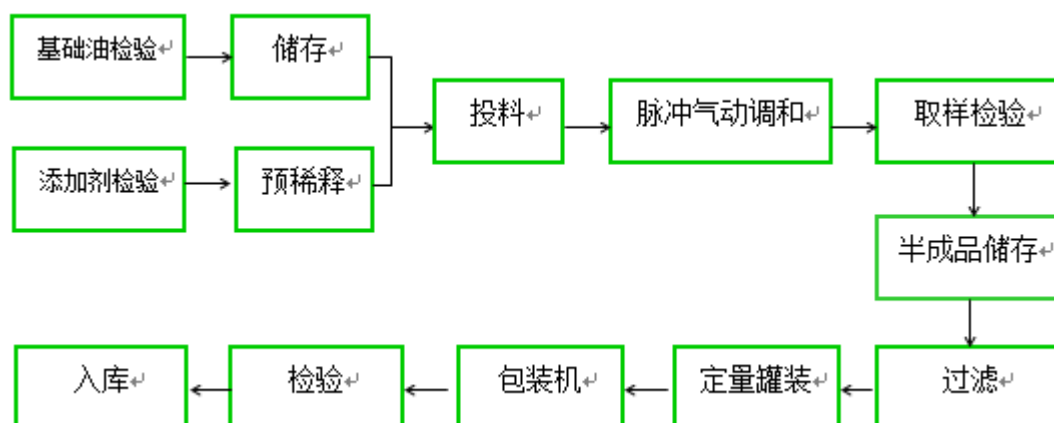
(4). 生产工艺与流程

√适用 □不适用

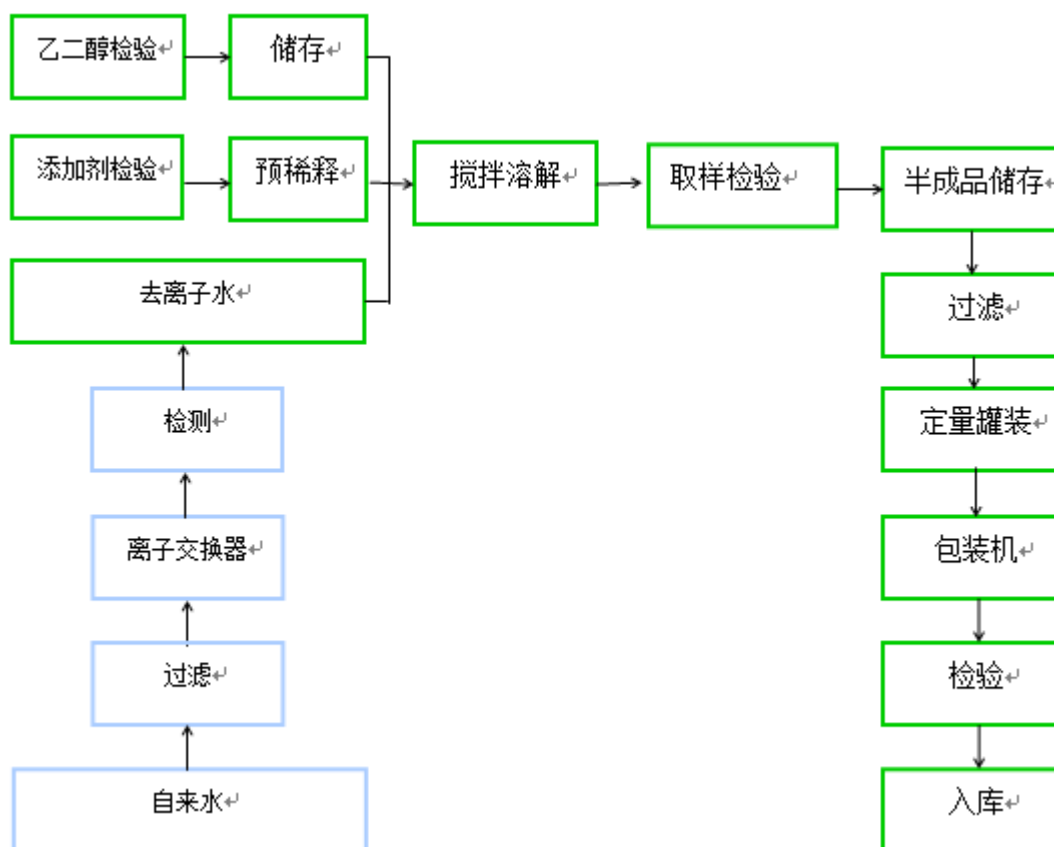
1、车用润滑油工艺流程



2、工业润滑油工艺流程



3、防冻液工艺流程



3、汽车养护用品的工艺流程

油基产品：主要由基础油和添加剂等原料调和制成，与润滑油生产在工艺上无明显区别，其区别主要在于原材料配合比例和生产工艺参数的控制。水基产品：主要由水和添加剂等原料调和制成，工艺与防冻液工艺类似。

(5). 产能与开工情况

√适用 □不适用

主要厂区或项目	设计产能	产能利用率 (%)	在建产能及投资情况	在建产能预计完工时间
现厂区 (深圳路 18 号)	6.1 万吨	104.71	年产 4 万吨润滑油募投项目及新增 4 万吨润滑油、2 万吨防冻液、1000 吨刹车油	2017 年年中

生产能力的增减情况

□适用 √不适用

产品线及产能结构优化的调整情况

□适用 √不适用

非正常停产情况

□适用 √不适用

3 原材料采购**(1). 主要原材料的基本情况**

√适用 □不适用

原材料	采购模式	采购量 (吨)	价格变动情况	价格波动对营业成本的影响
基础油	协议采购	50458	受原油价格及总体经济环境主要影响, 基础油价格同比下降, 同时开发新供应渠道, 基础油采购价格总体降低。	降低润滑油成品成本
添加剂	协议采购	4851	受原油价格及总体经济环境影响, 上游化工品价格同比下降, 同时局部调整供应渠道, 同比添加剂采购价格总体降低。	降低润滑油成品成本
乙二醇	协议采购	4150	受原油价格及供需影响, 同比乙二醇采购价格降低。	降低防冻液成品成本

(2). 原材料价格波动风险应对措施**持有衍生品等金融产品的主要情况**

□适用 √不适用

采用阶段性储备等其他方式的基本情况

√适用 □不适用

根据生产计划等制定采购数量, 结合原材料基础油的市场供需及价格波动趋势状况, 合理确定基础油的采购储存, 在保障生产计划正常完成的前提下, 保持必要的储备量以应对基础油市场价格随机上涨的风险。

4 产品销售情况

(1). 销售模式

√适用 □不适用

公司产品主要采用经销商模式与直销模式，其中润滑油、汽车用养护品主要采用经销商模式。

(2). 按细分行业划分的公司主营业务基本情况

√适用 □不适用

单位：万元 币种：人民币

细分行业	营业收入	营业成本	毛利率 (%)	营业收入比上年增减 (%)	营业成本比上年增减 (%)	毛利率比上年增减 (%)	同行业同领域产品毛利率情况
石油加工	80,146.18	50,408.27	37.1	12.79	8.63	增加 2.4 个百分点	-

定价策略及主要产品的价格变动情况

√适用 □不适用

公司主要产品销售价格是参照市场情况自主确定价格定位。公司采购部门、技术部门定期采集各原材料产品价格，各销售渠道的大区经理及时了解当地市场情况，如市场发生变化则有大区经理向副总经理汇报，并结合原材料价格报送总经理，通过市场分析、成本分析和销售情况具体制定价格，经总经理批准后执行。报告期内，公司主要产品价格无大幅变动。

(3). 按销售渠道划分的公司主营业务基本情况

√适用 □不适用

单位：万元 币种：人民币

销售渠道	营业收入	营业收入比上年增减 (%)
车用油销售渠道	723,865,702.98	13.68%
路邦销售渠道	16,673,972.09	13.78%
工业油销售渠道	58,111,712.33	5.59%
网销渠道	2,810,382.36	-32.05%

会计政策说明

√适用 □不适用

详见第十节 五、重要会计政策及会计估计。

(4). 公司生产过程中联产品、副产品、半成品、废料、余热利用产品等基本情况

□适用 √不适用

情况说明

□适用 √不适用

5 环保与安全情况**(1). 公司报告期内重大安全生产事故基本情况**

□适用 √不适用

(2). 报告期内公司环保投入基本情况

√适用 □不适用

单位：万元 币种：人民币

环保投入资金	投入资金占营业收入比重 (%)
385	0.47

报告期内的环保投入主要是子公司募投项目中环保设施、设备的投入。

报告期内发生重大环保违规事件基本情况

□适用 √不适用

(3). 其他情况说明

□适用 √不适用

(五) 投资状况分析**1、 对外股权投资总体分析**

√适用 □不适用

长期股权投资

单位：人民币 元

期末余额	期初余额	增减金额	增减幅度%
333,833,000.00	63,976,999.23	269,856,000.77	421.80

报告期内公司对外股权投资总体情况分析说明：

(1) 公司第一届董事会第十次会议决议和 2012 年第二次临时股东大会以及第二届董事会第二次会议决议和 2014 年度股东大会审议批准了关于募集资金投向的相关议案。报告期内公司通过增资方式向注资公司全资子公司青岛康普顿石油化工有限公司 283,833,000 元，用于建设年产 4 万吨润滑油建设项目、自动仓储中心建设项目、研发中心建设项目三个募投项目。导致报告期内新增长期股权投资 283,833,000 元。

(2) 公司 2016 年 10 月 26 日公司第二届董事会第九次会议审议通过了《关于出售青岛海川化工有限公司 100%股权的议案》，决定将公司的全资子公司青岛海川化工有限公司 100%股权出售给孙涛。转让海川化工股权致减少长期股权投资 15,932,000 元。2016 年 12 月初在青岛市城阳区工商行政管理局完成本次股权转让工商变更登记手续，报告期末海川化工不再是公司子公司。具体请见公司于 2016 年 10 月 26 日披露的《康普顿出售资产公告》。

(1) 重大的股权投资

□适用 √不适用

公司经中国证监会许可【2016】386 号文《关于核准青岛康普顿科技股份有限公司首次公开发行股票批复》的核准，在上交所向社会公众发行人民币普通股（A 股）2500 万股，募集资金 3.24 亿元，用于建设募投项目，其中年产 4 万吨润滑油建设项目等三个募投项目实施主体为公司全资子公司青岛康普顿石油化工有限公司，公司第一届董事会第十次会议决议和 2012 年第二次临时股东大会以及第二届董事会第二次会议决议和 2014 年度股东大会审议相关议案，同意公司董事会将募集资金以增资方式向康普顿石油化工投资 283,833,000 元。此次增资子公司已在公司首次公开发行股票招股说明书中相关章节列示。

(2) 重大的非股权投资

□适用 √不适用

(3) 以公允价值计量的金融资产

□适用 √不适用

(六) 重大资产和股权出售

□适用 √不适用

(七) 主要控股参股公司分析

√适用 □不适用

公司名称	注册资本	经营范围	实际投资额	持股比例	表决权比例
青岛康普顿石油化工有限公司	33,383.3 万元	生产、加工：制动液、防冻液、润滑油添加剂、润滑油、润滑脂、清洁剂、蜡制品、汽车养护用品、及售后服务；批发零售：汽车用品、电子元器件；货物及技术进出口。经营其它无需行政审批即可经营的一般经营项目。	33,383.3 万元	100%	100%

青岛康普顿石油化工有限公司系公司募投项目实施主体，截止报告期末，总资产为 345,854,200.94 元，净资产为 324,241,442.66 元，该公司正在筹建期无收入。

(八) 公司控制的结构化主体情况

□适用 √不适用

三、公司关于公司未来发展的讨论与分析**(一) 行业格局和趋势**

√适用 □不适用

请见三（1）主要业务模式 以及化工行业经营分析（2）主要细分行业的基本情况 & 公司行业地位

(二) 公司发展战略

√适用 □不适用

公司将立足快速增长的汽车后市场，抓住中国汽车工业快速发展的机遇，以润滑油、汽车养护品为主业，通过技术和营销创新、提升研发能力、完善销售网络、拓展新的细分市场、扩大经营规模，全面提升公司核心竞争力，成为消费者喜爱、合作伙伴信赖、员工得到提升的一流企业。

(三) 经营计划

√适用 □不适用

（一）销售规划

2017 年，康普顿将继续车用油、工业油、养护品三驾马车并驾齐驱的市场发展策略。

车用润滑油业务线：首先要进行组织架构调整，将原来的 8 个大区调整为 9 个大区，在此上设立三个总区，一方面给销售人才以平台和空间，另一方面提升决策的效率，对市场需求能够快速地进行反应，提升管理的效率；其次通过内外部的激励政策结合公司品牌方面的投入，加大空白市场的开发和已有经销商区域的占有率提高；再次通过借助新工业园投产带来的硬实力的提升，加强主机厂配套方面的开发工作，在保证传统 AM 市场优势继续扩大的同时，提升 OEM 市场的份额。

工业润滑油业务线：工业油即继续坚持中高端品牌定位，以客户为中心，立足于钢铁、水泥、矿山、电力、化工等行业，积极培养老客户、开发新客户，依靠稳定的产品质量和快速周到的服务，稳步做大工业油市场。

路邦养护品业务线：2017 年将通过产品与管理服务相结合的方式，加强“路邦汽车保养升级形象店”的建设，通过加大对经销商政策扶持力度，开展多元化销售模式，鼓励经销商转型终端品牌连锁模式。

（二）品牌建设

1、通过网络、广播、电视、户外广告等不同媒体，采取品牌广告、终端和用户的互动活动相结合的方式，进一步提升公司和品牌的知名度和美誉度；

3、公司形象片和新工业园展示片的制作，与一流的影视公司合作，突出公司优秀的企业文化、新厂的硬件实力、严格的品控管理、强大的研发能力等；

（三）产品策略

保证品牌的中高端定位不变的前提下，通过产品差异化和差异化的市场营销策略，继续提高市场占有率。主要通过提升产品性能，高价格高品质的策略进行发展，提升产品的性价比，加大宣传投入等方式继续扩大市场占有率。

（四）生产及采购管理

1、生产管理方面，力求提高生产的效率，以满足市场需求为导向，强化管理，着力解决产能瓶颈问题，进一步提高生产计划的准确性、生产运营的均衡性，满足销售需求；同时要继续坚持将产品质量提升放在重要位置，加强质检的品质管控，确保出厂产品合格率高于行业标准，提升产品市场竞争力；坚持抓好原辅材料和备品配件质量和产品降耗工作，进一步降低车间物耗、能耗、可变制造费用，进一步降低产品制造成本；做好车间之间人员合理调配，严控车间用工总数，降低用工成本；要抓紧新工业园的工期及进度，确保 7 月份能够正式投入使用，缓解产能不足的压力；

2、采购管理方面。采购部负责全公司原辅材料、包装材料、备品配件、仪器设备、市场促销品等物资的统一采购管理。通过加强供应商的评价、加强制度建设、开发并引进优质的供应商等措施保障供应、降低采购成本。

（四）可能面对的风险

√适用 □不适用

（一）原材料价格波动风险

公司产品主要原材料基础油作为原油产业链的下端产品，是通过物理蒸馏方法从石油中提炼而成，石油作为国际大宗商品期货交易标的，不仅受实体经济需求变化的影响，也易受国际资本市场短期投机的剧烈冲击。国际原油价格是影响基础油价格的最主要因素，两者具有较强的关联性；但是基础油价格同时受到市场供需及相关行业等因素影响，因此，虽然基础油价格与石油价格具有较强的关联性，但是其波动幅度往往没有原油价格波动剧烈，且呈现一定的滞后性。

基础油价格受到国际原油价格、市场供需及相关行业等诸多因素的影响，波动幅度亦没有原油价格波动剧烈，但是国际原油价格仍然是影响基础油价格的最主要因素，未来如果原油价格继续下跌或出现大幅波动，将可能对公司的经营业绩产生一定的影响。

（二）税收优惠政策变化的风险

2011年7月22日，公司被青岛市科学技术局、青岛市财政局、青岛市国家税务局、青岛市地方税务局认定为高新技术企业，并于2014年9月9日经复审认定为高新技术企业，证书编号：GF201437100006，有效期三年。按照《企业所得税法》等相关规定，本公司报告期的企业所得税税率为15%。如果公司未来不再符合享受税收优惠的条件，企业所得税税率变为25%，将对公司的经营成果产生一定的不利影响。

（三）市场竞争加剧风险

随着我国汽车行业的快速发展，车用润滑油的消费需求不断增加，国内外润滑油制造厂商在该领域展开了激烈竞争，整个行业市场化程度较高。国内AM市场由于参加竞争的企业数量较多，其中的代表公司有中石油润滑油公司、中石化润滑油公司、美孚、英荷皇家壳牌集团、英国BP嘉实多及本公司等公司，市场竞争较为激烈。公司若不能及时扩大生产规模以及向高技术含量的新产品升级，向新领域拓展，并快速实现新产品的产业化和规模化，可能存在公司竞争地位下滑和产品毛利率下降的风险。

（四）公司组织管理实施风险

公司发行募集资金投资项目与公司发展战略相匹配，有助于公司提高成本可控性，增强核心竞争力，实现跨越式发展。虽然项目已经进行了充分的可行性论证，但在管理和组织实施过程中，仍存在工程进度、工程质量、设备价格、投资成本等因素发生变化的风险，工程组织和管理能力、项目建设进度、预算控制、设备引进与技术合作情况、项目建成后其设计生产能力与技术工艺水平是否达到设计要求、项目建成后市场需求和价格是否发生较大变化以及是否出现意外事件或不可抗力，都会对项目预期效益的实现产生影响。

（五）安全生产风险

公司系化工行业企业，虽然配备了较完备的安全设施，建立了较完善的事故预警、处理机制，整个生产过程处于受控状态，发生安全事故的可能性很小，但仍不能排除因设备及工艺不完善、物品保管及操作不当或自然灾害等原因而造成意外安全事故，影响正常生产经营的可能。

（五）其他

适用 不适用

四、公司因不适用准则规定或国家秘密、商业秘密等特殊原因，未按准则披露的情况和原因说明

适用 不适用

第五节 重要事项

一、普通股利润分配或资本公积金转增预案

（一）现金分红政策的制定、执行或调整情况

适用 不适用

经山东和信会计师事务所（特殊普通合伙）出具的和信审字（2017）第000118号《审计报告》确认，截止2016年12月31日，2016年度公司实现净利润11315.34万元，按当年净利润的10%提取法定盈余公积金1,137.47万元，加上以前年度未分配利润167,672,422.57元，可供股东分

配利润为 269,451,212.45 元。公司 2016 年年度利润分配预案如下：以 2016 年 12 月 31 日公司总股本 100,000,000 股为基数，向全体股东每 10 股派发现金红利 5 元（含税），合计派发现金股利 50,000,000 元（含税），剩余未分配利润结转至下一年度。同时以资本公积金转增股本，每 10 股转增 10 股，合计转增股本 100,000,000 股，转增后公司总股本变更为 200,000,000 股。

(二) 公司近三年（含报告期）的普通股股利分配方案或预案、资本公积金转增股本方案或预案

单位：万元 币种：人民币

分红年度	每 10 股送红股数（股）	每 10 股派息数（元）（含税）	每 10 股转增数（股）	现金分红的数额（含税）	分红年度合并报表中归属于上市公司普通股股东的净利润	占合并报表中归属于上市公司普通股股东的净利润的比率（%）
2016 年	/	5	10	5,000	11,315.34	44.19
2015 年	/	/	/	/	/	/
2014 年	/	4	/	3,000	6,672.82	44.96

公司于 2016 年 4 月首发上市，首发公开发行 2500 万股，发行前总股本为 7500 万股，2014 年分红基准股数为 7500 股。

(三) 以现金方式要约回购股份计入现金分红的情况

适用 不适用

(四) 报告期内盈利且母公司可供普通股股东分配利润为正，但未提出普通股现金利润分配方案预案的，公司应当详细披露原因以及未分配利润的用途和使用计划

适用 不适用

二、承诺事项履行情况

(一) 公司实际控制人、股东、关联方、收购人以及公司等承诺相关方在报告期内或持续到报告期内的承诺事项

适用 不适用

承诺背景	承诺类型	承诺方	承诺内容	承诺时间及期限	是否有履行期限	是否及时严格履行	如未能及时履行应说明未完成履行的具体原因	如未能及时履行应说明下一步计划
与首次公开发行相	股份限售	青岛路邦石油化工有限公司、恒嘉	本公司就所持青岛康普顿科技股份有限公司股票承诺如下： 1、自青岛康普顿科技股份有限公司（以下简称“康普顿”或“公司”）股票上市之日起三十六个月内，不转让或者委托他人管理本公司直接或间接持有的康普顿公开发行股票前已发行的股份，也不由康普顿回购本公司直接或间接持有的康普顿公开发行股票前已发行的股份。本公司若违反上述承诺，相关减持所得收益将归康普顿所有，本公司将向康普顿董事会上缴该等收益。	自上市之日起 36 个月	是	是		

关 的 承 诺	世科 国际 (香 港) 有限 公司	<p>2、本公司所持股票在锁定期满后两年内减持的，其减持价格不低于发行价。康普顿上市后 6 个月内如公司股票连续 20 个交易日的收盘价均低于发行价，或者上市后 6 个月期末收盘价低于发行价，本公司持有康普顿股份的锁定期自动延长 6 个月。自康普顿股票上市至本公司减持期间，公司如有派息、送股、资本公积金转增股本、配股、增发等除权除息事项，上述减持价格及收盘价等将相应进行调整。本公司若违反上述承诺，相关减持所得收益将归康普顿所有，本公司将向公司董事会上缴该等收益。</p> <p>3、本公司在锁定期已满，并遵守相关法律、法规、规章、规范性文件及证券交易所业务规则，且不违背本公司已作出的其他承诺的情况下，若拟在锁定期满后两年内减持公司股票的，将通过大宗交易、集中竞价或协议转让等法律允许的方式进行减持，并通过康普顿在减持前 3 个交易日予以公告。本公司持有的康普顿股票锁定期满后两年内合计减持不超过公司股份总数的 5%，且减持价格均不低于公司首次公开发行价格（若公司股票有派息、送股、资本公积金转增股本等事项的，减持价格将进行相应调整）。本公司若未按照上述承诺进行减持，减持相关股份所取得的收益归康普顿所有。</p>							
股 份 限 售	青 岛 路 邦 投 资 发 展 有 限 公 司	自公司股票上市之日起 12 个月内，不转让或者委托他人管理其所直接或间接持有的青岛康普顿科技股份有限公司股份（包括由该部分派生的股份，如送红股、资本公积金转增等），也不由青岛康普顿科技股份有限公司回购该部分股份。持有的青岛康普顿科技股份有限公司股票锁定期满后两年内累计减持数量可能达到所持发行人股票数量的 100%，减持价格不低于青岛康普顿科技股份有限公司最近一期经审计每股净资产（每股净资产=最近一期经审计净资产/股本总额）。本公司若未按照上述承诺进行减持，减持相关股份所取得的收益归康普顿所有。	自上市之日起 12 个月	是	是				
股 份 限 售	朱 梅 珍、 朱 振 华	自公司股票上市之日起 36 个月内，不转让或者委托他人管理其所直接或间接持有的青岛康普顿科技股份有限公司股份（包括由该部分派生的股份，如送红股、资本公积金转增等），也不由青岛康普顿科技股份有限公司股份回购该部分股份。若未按照上述承诺进行减持，减持相关股份所取得的收益归康普顿所有。	自上市之日起 36 个月	是	是				
股 份 限 售	朱 梅 珍	本人就所持青岛康普顿科技股份有限公司(以下简称“公司”)股份说明如下：本人所持公司股票（无论直接持股亦或间接持股，下同）在锁定期满后两年内减持的，其减持价格不低于发行价；公司上市后 6 个月内如公司股票连续 20 个交易日的收盘价均低于发行价，或者上市后 6 个月期末收盘价低于发行价，本人持有公司股票的锁定期自动延长至少 6 个月。自康普顿股票上市至本人减持期间，公司如派息、送股、资本公积金增转股本、配股、增发等除权除息事项，上述减持价格及收盘价等将相应进行调整。本人如未按照上述承诺进		否	是				

		行减持，减持相关股份所取得的收益归公司所有。本人在其任职期间，每年转让的其直接或间接持有的发行人股份不超过其所持有本公司股份总数的 25%；离职后半年内，不转让其所持有的本公司股份；离职 6 个月后的 12 个月内，通过证券交易所挂牌交易出售发行人股票数量占其所持有发行人股票总数的比例不超过 50%。承诺期限届满后，上述股份均可以上市流通和转让。				
其他	青岛路邦石油化工有限公司	<p>本公司就青岛康普顿科技股份有限公司（以下简称“康普顿”或“公司”）上市后三年内公司股价低于每股净资产时稳定公司股价作出如下承诺：</p> <p>若首次公开发行上市后三年内，公司出现持续 20 个交易日收盘价均低于每股净资产（每股净资产=最近一期经审计净资产/股本总额）的情况时，本公司将在 5 个工作日内与康普顿、康普顿的董事及高级管理人员协商确定稳定股价的具体方案，该方案包括但不限于公司回购股份及本公司、康普顿董事、高级管理人员增持公司股份等，如该等方案需要提交康普顿股东大会审议的，则本公司将予以支持。</p> <p>一、启动稳定股价预案的条件</p> <p>公司上市后三年内，出现持续 20 个交易日收盘价均低于每股净资产的情况。</p> <p>二、若各方最终确定由本公司增持作为稳定股价的措施，则本公司承诺将在满足增持股份启动条件之日起 10 个工作日内，书面通知康普顿董事会其增持公司股票的计划并由康普顿公告，增持计划包括但不限于拟增持的公司股票的数量范围、价格区间及完成期限等信息，增持股份的比例原则上不超过总股本的 1%。本公司将在增持计划公告之日起下一个交易日开始启动增持，并在履行完毕法律法规规定的程序后在公告期限内实施完毕，增持计划实施完毕后六个月内将不出售所增持的股份。</p> <p>三、约束措施</p> <p>本公司同意，若本公司未按承诺规定提出增持计划和/或未实际实施增持计划的，则康普顿有权将与本公司未实施增持的股份的增持资金额（如未提出增持计划的则为最低增持金额，即 300 万元）相等金额的应付现金分红予以暂时扣留直至本公司履行增持义务。</p>	自上市之日起 36 个月	是	是	
解决同业竞争	青岛路邦石油化工有限公司、青岛路邦投资发展有限公司、	<p>(1) 本公司不会利用控股股东的地位损害青岛康普顿科技股份有限公司（以下简称康普顿，包括其附属企业）及其中小股东的合法权益。(2) 本公司及本公司控制的其他企业目前不存在从事与康普顿及其所控制的企业相同或相似且构成实质竞争的业务的情形。(3) 本公司将严格遵守国家有关法律、法规、规范性文件的规定，不在中国境内或境外，直接或间接从事与康普顿及其所控制的企业相同、相似且构成实质竞争的业务，亦不会直接或间接拥有与康普顿及其所控制的企业从事相同、相似且构成实质竞争的业务的其他企业、组织、</p>	自 2012 年 2 月 17 日至不再持有公司股份	是	是	

	恒嘉世科国际(香港)有限公司	<p>经济实体的绝对或相对的控制权。(4) 本公司承诺不为自己或他人谋取属于康普顿或其所控制的企业商业机会；若本公司获得的任何商业机会与康普顿或其所控制的企业的主营业务或者主营产品相竞争或可能构成竞争，本公司将立即通知康普顿，并优先将该商业机会给予康普顿或其所控制的企业。(5) 本公司将利用对所控制的其他企业、组织、经济实体的控制权，促使该等单位按照同样的标准遵守上述承诺。</p> <p>(6) 若违反上述承诺，本公司将承担相应的法律责任，包括但不限于对由此给康普顿及其中小股东造成的全部损失承担赔偿责任。</p>	或公司终止上市之日止				
解决同业竞争	朱梅珍、朱振华	<p>(1) 本人将会公允地对待各下属企业，并不会利用实际控制人的地位或利用通过这种地位获得的信息，作出不利于青岛康普顿科技股份有限公司（以下简称康普顿，包括其附属企业）有利于其他下属企业的决定或判断；朱梅珍与朱振华夫妇不会利用实际控制人的地位损害发行人及其中小股东的合法利益。(2) 本人及其控制的企业目前不存在从事与康普顿及其所控制的企业相同或相似且构成实质竞争的业务的业务情形。(3) 本人将严格遵守国家有关法律、法规、规范性文件的规定，不在中国境内或境外，直接或间接从事与康普顿及其所控制的企业相同、相似且构成实质竞争的的业务，亦不会直接或间接拥有与康普顿及其所控制的企业从事相同、相似且构成实质竞争的的业务的其他企业、组织、经济实体的绝对或相对的控制权。(4) 本人承诺不为自己或他人谋取属于康普顿或其所控制的企业商业机会；若本人获得的任何商业机会与康普顿或其所控制的企业的主营业务或者主营产品相竞争或可能构成竞争，本人将立即通知发行人，并优先将该商业机会给予康普顿或其所控制的企业。(5) 本人将利用对所控制的其他企业、组织、经济实体的控制权，促使该等单位按照同样的标准遵守上述承诺。(6) 若违反上述承诺，本人将连带承担相应的法律责任，包括但不限于对由此给康普顿及其中小股东造成的全部损失承担赔偿责任。</p>	从2012年2月17日至不再持有公司股份或公司终止上市之日止	是	是		
解决关联交易	青岛路邦石油化工有限公司、恒嘉世科国际(香港)有限公司、青岛路邦投资发	<p>本公司/本人将严格按照法律、法规、其他规范性文件及青岛康普顿科技股份有限公司（以下简称康普顿，包括其附属企业）章程的规定行使股东权利，履行股东义务，保持康普顿在资产、财务、人员、业务和机构等方面的独立性；不以借款、代偿债务、代垫款项或其他任何方式占用康普顿的资金；在与康普顿发生关联交易时，将按照公平合理和正常的商业交易条件进行，不会要求或接受康普顿给予比在任何一项市场公平交易中第三者更优惠的条件，并善意、严格地履行与康普顿签订的各种关联交易协议。本公司/本人将确保本公司及本公司/本人控股附属企业（如涉及）不通过与康普顿之间的关联交易谋求超出上述规定以外的特殊利益，不会进行有损康普顿及其中小股东利益的关联交易。若违反上述承诺，本公司/本人将承担相应的法律责任，包括但不限于对由此给</p>	长期有效	是	是		

	展有限公司、朱梅珍、朱振华	康普顿及其中小股东造成的全部损失承担赔偿责任。					
--	---------------	-------------------------	--	--	--	--	--

(二) 公司资产或项目存在盈利预测，且报告期仍处在盈利预测期间，公司就资产或项目是否达到原盈利预测及其原因作出说明

已达到 未达到 不适用

三、报告期内资金被占用情况及清欠进展情况

适用 不适用

四、公司对会计师事务所“非标准意见审计报告”的说明

适用 不适用

五、公司对会计政策、会计估计变更或重大会计差错更正原因和影响的分析说明

(一) 公司对会计政策、会计估计变更原因及影响的分析说明

适用 不适用

(二) 公司对重大会计差错更正原因及影响的分析说明

适用 不适用

(三) 与前任会计师事务所进行的沟通情况

适用 不适用

(四) 其他说明

适用 不适用

六、聘任、解聘会计师事务所情况

单位：万元 币种：人民币

现聘任	
境内会计师事务所名称	山东和信会计师事务所（特殊普通合伙）
境内会计师事务所报酬	45
境内会计师事务所审计年限	1

	名称	报酬
内部控制审计会计师事务所	山东和信会计师事务所（特殊普通合伙）	25

保荐人	光大证券股份有限公司	不适用
-----	------------	-----

聘任、解聘会计师事务所的情况说明

适用 不适用

审计期间改聘会计师事务所的情况说明

适用 不适用

七、面临暂停上市风险的情况

(一) 导致暂停上市的原因

适用 不适用

(二) 公司拟采取的应对措施

适用 不适用

八、面临终止上市的情况和原因

适用 不适用

九、破产重整相关事项

适用 不适用

十、重大诉讼、仲裁事项

本年度公司有重大诉讼、仲裁事项 本年度公司无重大诉讼、仲裁事项

十一、上市公司及其董事、监事、高级管理人员、控股股东、实际控制人、收购人处罚及整改情况

适用 不适用

十二、报告期内公司及其控股股东、实际控制人诚信状况的说明

适用 不适用

报告期内公司及控股股东、实际控制人诚信状况良好，不存在未履行法院生效判决、所负数额较大的债务到期未清偿等诚信状况不良记录情况。

十三、公司股权激励计划、员工持股计划或其他员工激励措施的情况及其影响

(一) 相关激励事项已在临时公告披露且后续实施无进展或变化的

适用 不适用

(二) 临时公告未披露或有后续进展的激励情况

股权激励情况

适用 不适用

其他说明

适用 不适用

员工持股计划情况

适用 不适用

其他激励措施

适用 不适用

十四、重大关联交易

(一) 与日常经营相关的关联交易

1、已在临时公告披露且后续实施无进展或变化的事项

适用 不适用

2、已在临时公告披露，但有后续实施的进展或变化的事项

适用 不适用

3、临时公告未披露的事项

适用 不适用

(二) 资产或股权收购、出售发生的关联交易

1、已在临时公告披露且后续实施无进展或变化的事项

适用 不适用

2、已在临时公告披露，但有后续实施的进展或变化的事项

适用 不适用

3、临时公告未披露的事项

适用 不适用

4、涉及业绩约定的，应当披露报告期内的业绩实现情况

适用 不适用

(三) 共同对外投资的重大关联交易

1、已在临时公告披露且后续实施无进展或变化的事项

适用 不适用

2、已在临时公告披露，但有后续实施的进展或变化的事项

适用 不适用

3、 临时公告未披露的事项

□适用 √不适用

(四) 关联债权债务往来**1、 已在临时公告披露且后续实施无进展或变化的事项**

□适用 √不适用

2、 已在临时公告披露，但有后续实施的进展或变化的事项

□适用 √不适用

3、 临时公告未披露的事项

□适用 √不适用

(五) 其他

□适用 √不适用

十五、 重大合同及其履行情况**(一) 托管、承包、租赁事项****1、 托管情况**

□适用 √不适用

2、 承包情况

□适用 √不适用

3、 租赁情况

□适用 √不适用

(二) 担保情况

√适用 □不适用

单位：万元 币种：人民币

公司及其子公司对子公司的担保情况	
报告期内对子公司担保发生额合计	3,338.87
报告期末对子公司担保余额合计（B）	0
公司担保总额情况（包括对子公司的担保）	
担保总额（A+B）	0
担保总额占公司净资产的比例（%）	/
担保情况说明	报告期内，公司以保证及抵押方式为子公司康普顿石油化工担保，康普顿石油化工向青岛银行累计借款3338.87万元，用途为建设募投项目。首发募集资金到位后，已使用募集资金置换预先投入资金，子公司康普顿石油化工已偿

	还所有借款。（相关内容见公司2016年4月27日披露的公告。）
--	---------------------------------

(三) 委托他人进行现金资产管理的情况

1、委托理财情况

适用 不适用

2、委托贷款情况

适用 不适用

3、其他投资理财及衍生品投资情况

适用 不适用

(四) 其他重大合同

适用 不适用

十六、其他重大事项的说明

适用 不适用

十七、积极履行社会责任的工作情况

(一) 上市公司扶贫工作情况

适用 不适用

(二) 社会责任工作情况

适用 不适用

(三) 属于环境保护部门公布的重点排污单位的公司及其子公司的环保情况说明

适用 不适用

(四) 其他说明

适用 不适用

十八、可转换公司债券情况

(一) 转债发行情况

适用 不适用

(二) 报告期转债持有人及担保人情况

适用 不适用

(三) 报告期转债变动情况

适用 不适用

报告期转债累计转股情况

适用 不适用

(四) 转股价格历次调整情况

适用 不适用

(五) 公司的负债情况、资信变化情况及在未来年度还债的现金安排

适用 不适用

(六) 转债其他情况说明

适用 不适用

第六节 普通股股份变动及股东情况

一、普通股股本变动情况

(一) 普通股股份变动情况表

1、普通股股份变动情况表

单位：万股

	本次变动前		本次变动增减（+，-）					本次变动后	
	数量	比例（%）	发行新股	送股	公积金转股	其他	小计	数量	比例（%）
一、有限售条件股份									
1、国家持股									
2、国有法人持股									
3、其他内资持股	4,738.5	63.18						4,738.5	47.385
其中：境内非国有法人持股	4,738.5	63.18						4,738.5	47.385
境内自然人持股									
4、外资持股									
其中：境外法人持股	2,761.5	36.82						2,761.5	27.615
境外自然人持股									
二、无限售条件流通股									
1、人民币普通股			+2,500				+2,500	2,500	25
2、境内上市的外资股									
3、境外上市的外资股									
4、其他									
三、普通股股份总数	7,500	100	2,500				2,500	10,000	100

2、普通股股份变动情况说明√适用 不适用

2016年3月1日，公司经中国证券监督管理委员会《关于核准青岛康普顿科技股份有限公司首次公开发行股票批复》（证监许可【2016】386号）核准，由主承销商光大证券股份有限公司采用网下向符合条件的投资者询价配售和网上按市值申购方式，向社会公众公开发行人民币普通股（A股）股票25,000,000股，并于2016年4月6日在上海证券交易所挂牌上市。公司首次公开发行前的总股本为75,000,000股，首次公开发行后的总股本为100,000,000股。

3、普通股股份变动对最近一年和最近一期每股收益、每股净资产等财务指标的影响（如有）√适用 不适用

2016年公司首次公开发行股票，股本数由75,000,000股增加至100,000,000股，相关的基本每股收益及每股净资产等指标被摊薄。

4、公司认为必要或证券监管机构要求披露的其他内容 适用 不适用**(二) 限售股份变动情况** 适用 不适用**二、证券发行与上市情况****(一) 截至报告期内证券发行情况**√适用 不适用

单位：万股 币种：人民币

股票及其衍生证券的种类	发行日期	发行价格（或利率）	发行数量	上市日期	获准上市交易数量	交易终止日期
普通股股票类						
无限售条件A股普通股	2016年4月6日	14.33	2,500	2016年4月6日	2,500	

截至报告期内证券发行情况的说明（存续期内利率不同的债券，请分别说明）：

√适用 不适用

报告期内，公司经中国证监会核准，向社会公开发行人民币普通股股票2500万股，发行完成后公司总股本变更为10000万股。公司股票于2016年4月6日在上海证券交易所上市。

(二) 公司普通股股份总数及股东结构变动及公司资产和负债结构的变动情况√适用 不适用

公司普通股股份变动情况请见报告第六节《普通股股份变动情况》。

(三) 现存的内部职工股情况 适用 不适用

三、股东和实际控制人情况

(一) 股东总数

截止报告期末普通股股东总数(户)	12,841
年度报告披露日前上一月末的普通股股东总数(户)	12,177

(二) 截止报告期末前十名股东、前十名流通股股东(或无限售条件股东)持股情况表

单位:股

前十名股东持股情况							
股东名称 (全称)	报告期内 增减	期末持股数量	比例(%)	持有有限 售条件股 份数量	质押或冻结 情况		股东 性质
					股份 状态	数 量	
青岛路邦石油 化工有限公司	0	29,685,000	29.69	29,685,000	无		境内非国 有法人
恒嘉世科国际 (香港)有限公 司	0	27,615,000	27.62	27,615,000	无		境外法人
青岛路邦投资 发展有限公司	0	15,240,000	15.24	15,240,000	无		境内非国 有法人
青岛华侨实业 股份有限公司	0	2,460,000	2.46	2,460,000	无		境内非国 有法人
李跃亨	755,254	755,254	0.76		无		境内自然 人
中国银河证券 股份有限公司	650,000	650,000	0.65		无		未知
胡景	445,914	445,914	0.45		无		境内自然 人
吕玉清	372,516	372,516	0.37		无		境内自然 人
中国建设银行 股份有限公司 —泰达宏利逆 向策略混合型 证券投资基金	296,300	296,300	0.30		无		未知
孙玉亭	250,000	250,000	0.25		无		境内自然 人
前十名无限售条件股东持股情况							
股东名称	持有无限售条件流通股 的数量	股份种类及数量					
		种类	数量				
李跃亨	755,254	人民币普通股	755,254				
中国银河证券股份有限公司	650,000	人民币普通股	650,000				

胡景	445,914	人民币普通股	445,914
吕玉清	372,516	人民币普通股	372,516
中国建设银行股份有限公司—泰达宏利逆向策略混合型证券投资基金	296,300	人民币普通股	296,300
孙玉亭	250,000	人民币普通股	250,000
田迅	222,230	人民币普通股	222,230
肖义梅	191,900	人民币普通股	191,900
徐涛	146,000	人民币普通股	146,000
辽宁卓林投资管理有限公司—卓林草原狼一号私募投资证券投资基金	137,577	人民币普通股	137,577
上述股东关联关系或一致行动的说明	青岛路邦石油化工有限公司全资控股恒嘉世科国际（香港）有限公司，青岛路邦投资发展有限公司为公司高管持股平台；除此之外，公司未知其他流通股股东之间是否存在一致行动人的情况。		
表决权恢复的优先股股东及持股数量的说明	不适用		

前十名有限售条件股东持股数量及限售条件

√适用 □不适用

单位：股

序号	有限售条件股东名称	持有的有限售条件股份数量	有限售条件股份可上市交易情况		限售条件
			可上市交易时间	新增可上市交易股份数量	
1	青岛路邦石油化工有限公司	29,685,000	2019年4月7日		公司上市后限售36个月
2	恒嘉世科国际（香港）有限公司	27,615,000	2019年4月7日		公司上市后限售36个月
3	青岛路邦投资发展有限公司	15,240,000	2017年4月14日	15,240,000	公司上市后限售12个月
4	青岛华侨实业股份有限公司	2,460,000	2017年4月14日	2,460,000	公司上市后限售12个月
上述股东关联关系或一致行动的说明		青岛路邦石油化工有限公司全资控股恒嘉世科国际（香港）有限公司，青岛路邦投资发展有限公司为公司高管持股平台；除此之外，公司未知其他流通股股东之间是否存在一致行动人的情况。			

(三) 战略投资者或一般法人因配售新股成为前10名股东

□适用 √不适用

四、控股股东及实际控制人情况

(一) 控股股东情况

1 法人

√适用 □不适用

名称	青岛路邦石油化工有限公司
单位负责人或法定代表人	朱振华
成立日期	1997年1月23日
主要经营业务	股权投资管理
报告期内控股和参股的其他境内外上市公司的股权情况	全资控股恒嘉世科国际（香港）有限公司

2 自然人

□适用 √不适用

3 公司不存在控股股东情况的特别说明

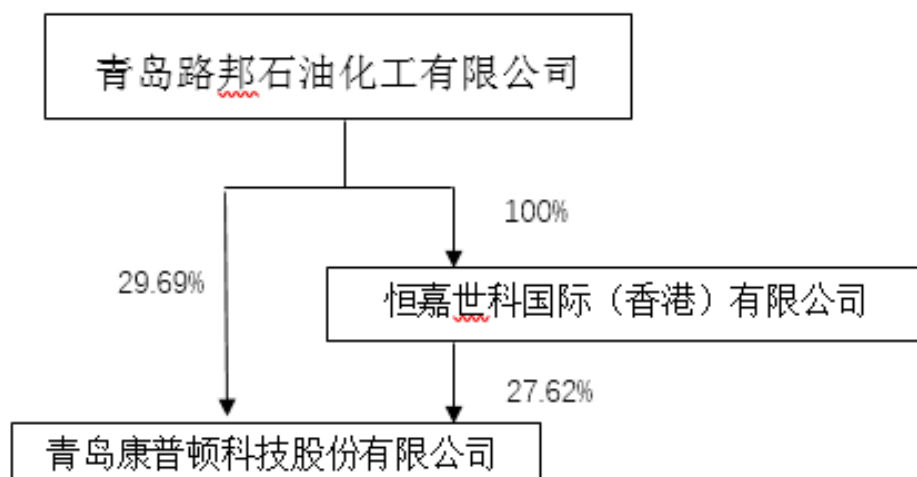
□适用 √不适用

4 报告期内控股股东变更情况索引及日期

□适用 √不适用

5 公司与控股股东之间的产权及控制关系的方框图

√适用 □不适用



(二) 实际控制人情况

1 法人

□适用 √不适用

2 自然人

√适用 □不适用

姓名	朱振华
----	-----

国籍	中国
是否取得其他国家或地区居留权	否
主要职业及职务	青岛路邦石油化工有限公司执行董事
过去 10 年曾控股的境内外上市公司情况	无

3 公司不存在实际控制人情况的特别说明

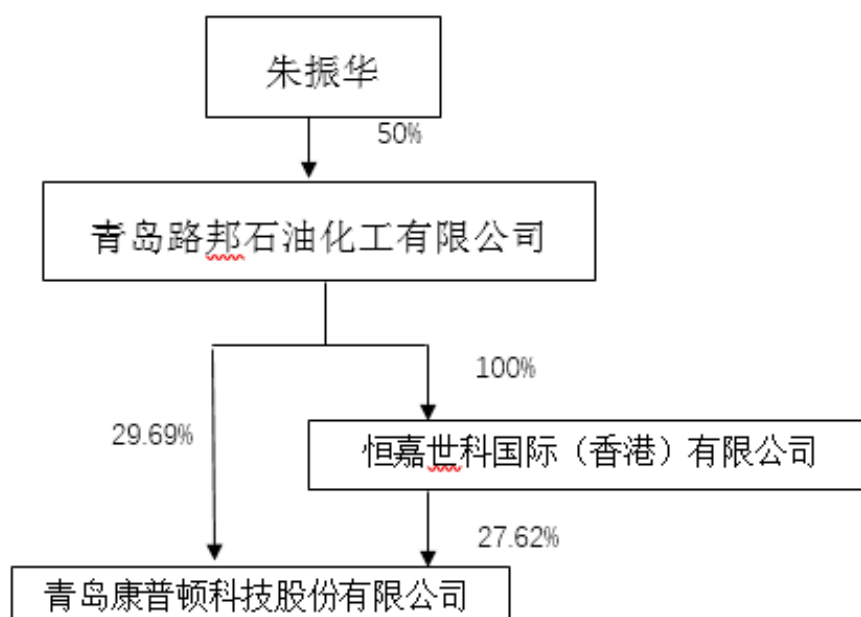
适用 不适用

4 报告期内实际控制人变更情况索引及日期

适用 不适用

5 公司与实际控制人之间的产权及控制关系的方框图

适用 不适用



6 实际控制人通过信托或其他资产管理方式控制公司

适用 不适用

(三) 控股股东及实际控制人其他情况介绍

适用 不适用

2016 年 10 月, 青岛路邦石油化工有限公司股东朱梅珍女士将其占公司注册资本 50% 的股权转给朱振华先生。至此, 朱振华先生通过青岛路邦石油化工有限公司间接持有公司 14.85% 股份, 朱振华先生持有公司共计 14,850,739 股。

控股股东朱梅珍女士为实际控制人朱振华的配偶。

五、其他持股在百分之十以上的法人股东

适用 不适用

单位: 元 币种: 人民币

法人股东名称	单位负责人或法定代表人	成立日期	组织机构代码	注册资本	主要经营业务或管理活动等情况
恒嘉世科国际(香港)有限公司	朱磊	2006 年 10 月 26 日	37292070-000-10-14-9	港币 10,000 元	长期股权投资业务
青岛路邦投资发展有限公司	庄广通	2006 年 1 月 12 日	913702127837061809	14,250,000	长期股权投资业务
情况说明	恒嘉世科国际(香港)有限公司系公司控股青岛路邦石油化工有限公司的全资子公司。				

六、股份限制减持情况说明

适用 不适用

第七节 优先股相关情况

适用 不适用

第八节 董事、监事、高级管理人员和员工情况

一、持股变动情况及报酬情况

(一) 现任及报告期内离任董事、监事和高级管理人员持股变动及报酬情况

√适用 □不适用

单位：万股

姓名	职务(注)	性别	年龄	任期起始日期	任期终止日期	年初持股数	年末持股数	年度内股份增减变动量	增减变动原因	报告期内从公司获得的税前报酬总额(万元)	是否在公司关联方获取报酬
朱梅珍	董事长	女	65	2014年8月27日	2017年8月27日	5,731.54	4,247.29			12.00	否
王爱君	董事、总经理	男	50	2014年8月27日	2017年8月27日	170.26	170.26			181.57	否
纪东	董事、副总经理、董事会秘书	男	51	2014年8月27日	2017年8月27日	170.26	170.26			74.35	否
田雷	董事、副总经理	男	54	2014年8月27日	2017年8月27日	85.19	85.19			19.20	否
明国珍	董事	女	53	2014年8月27日	2017年8月27日	—	—			0.00	否
郑强	董事	男	58	2014年8月27日	2017年8月27日	42.67	42.67			10.08	否
王荭	独立董事	女	52	2014年8月27日	2017年8月27日	—	—			6.00	否
宋晓	独立董事	男	50	2014年8月27日	2017年8月27日	—	—			6.00	否
丛宏林	独立董事	男	57	2014年8月27日	2017年8月27日	—	—			6.00	否
李臻	财务总监	男	40	2014年8月27日	2017年8月27日	—	—			71.59	否

王强	副总经理	男	39	2014年8月27日	2017年8月27日	26.74	26.74			37.78	否
焦广宇	副总经理	男	43	2014年8月27日	2017年8月27日	26.74	26.74			94.45	否
王金祥	监事会主席	男	56	2014年8月27日	2017年8月27日	170.33	170.33			16.20	否
马林	监事	男	52	2014年8月27日	2017年8月27日	85.19	85.19			16.78	否
任轶晓	监事	女	47	2014年8月27日	2017年8月27日	85.19	85.19			54.68	否
合计	/	/	/	/	/	6,594.11	5,109.86		/	606.68	/

姓名	主要工作经历
朱梅珍	女，1952年出生，初中学历。曾就职于贵州省六盘水市牧场小学、河南省长葛县华侨公司、河南省长葛县金属公司、青岛华侨实业股份有限公司华联化学厂、青岛王冠石油化学有限公司和山东省汽车贸易公司青岛分公司等单位。现任本公司董事长、总经理。
王爱君	男，1967年出生，中共党员，长江商学院EMBA，硕士学位，毕业于武汉工业大学无机非金属专业，清华大学继续教育学院EMBA课程进修结业。曾任济南第二建材厂销售经理，济南挂面厂人事科副科长，济南三株公司厂长助理，济南百事可乐饮料有限公司销售总监，环宇（青岛）发展有限公司副总经理。曾任公司副总经理，现任本公司董事、总经理。
纪东	男，1966年出生，中共党员，本科学历，经济师。曾任青岛海尔经济咨询有限公司总经理助理，青岛海尔股份有限公司上市事务管理处处长，青岛海尔股份有限公司证券事务代表，青岛海尔股份有限公司董事会秘书，青岛华侨实业股份有限公司董事，软控股份有限公司董事会秘书、副总裁。现任本公司董事、副总经理、董事会秘书。
田雷	男，1963年出生，高中学历。曾任青岛王冠石油化学有限公司销售经理。现任本公司董事、副总经理。
明国珍	女，1964年出生，经济学硕士，高级经济师。曾任中国金融学院投资系讲师、投资经济教研室副主任，中国光大国际信托投资公司资金部业务员、总经理办公室副主任、主任、经营管理部总经理兼人事部总经理、公司总经理助理，光大国际投资咨询公司常务副总，中国证券业协会执业标准委员会副主任。现任青岛海尔股份有限公司副总经理、董事会秘书，华侨实业董事，本公司董事。
郑强	男，1959年出生，专科学历。曾任青岛王冠石油化学有限公司销售代表，青岛王冠石油化学有限公司办公室总务，青岛康普顿石油化学有限公司办公室总务，现任本公司董事。
王蕊	女，1965年出生，中共党员，研究生学历，曾获中国海洋大学优秀教师奖，青岛市社会科学奖和中国海洋大学澳柯玛教师奖励基金等奖励。现任中国海洋大学管理学院会计学教授，青岛双星股份有限公司独立董事，本公司独立董事。
宋晓	男，1967年出生，研究生学历。曾任龙口物资建筑材料总公司业务科长，龙口市兴达物资有限公司经理，龙口市惠特科贸有限公司董事

	长、总经理，山东南山铝业股份有限公司董事长助理，山东南山铝业股份有限公司副总经理、董事会秘书，山东南山铝业股份有限公司总经理，山东南山铝业股份有限公司董事兼副董事长。现任上海雪浦投资管理有限公司董事、总经理，山东道恩高分子材料股份有限公司独立董事，本公司独立董事。
从宏林	男，1960 年出生，中共党员，中国社会科学院研究生院在职研究生班毕业。1976 年入伍北海舰队，历任战士、班长、排长、副连长、连长、副营长、干事。曾任上海秀柏家具贸易有限公司总经理，中国燕兴集团公司北海公司副总经理，北京秀柏进出口有限公司总经理，本公司独立董事。
李臻	中国国籍，无境外永久居留权，1977 年出生，本科学历。曾任青岛海尔电子有限公司财务科长、海尔商流本部华北事业部财务部长、海尔通讯产品本部财务总监、海尔集团财务管理部内控中心财务总监、海尔集团财务管理部中国区财务总监、安徽泰源集团财务副总经理。现任本公司财务总监。
王强	男，1978 年出生，研究生学历，青岛科技大学应用化学专业毕业。曾任青岛康普顿石油化学有限公司技术部经理，现任本公司副总经理。曾主持“汽车节能与纳米陶瓷机油的研究”、“纳米流体在发动机冷却的应用研究”等课题的研究，其中“汽车节能与纳米陶瓷机油的研究”获山东省科技进步三等奖；发表了《康普顿纳米陶瓷机油 SJ15W-40 行车试验》等多篇论文。现任公司副总经理。
焦广宇	男，1974 年出生，专科学历，海军航空技术学院机械设计与制造专业毕业。曾任青岛王冠石油化学有限公司康普顿大区经理。现任公司副总经理。
王金祥	男，1961 年出生，本科学历，曲阜师范大学化学专业毕业。曾任黄岛一中教员，青岛王冠石油化学有限公司副总经理。现任本公司监事会主席。
马林	男，1965 年出生，专科学历。曾任青岛四方机厂技术员，青岛王冠石油化学有限公司路邦销售经理。现任本公司监事。
任轶晓	男，1970 年出生，专科学历。曾任青岛王冠石油化学有限公司财务经理、本公司财务总监。现任本公司监事。

其它情况说明

适用 不适用

(二) 董事、高级管理人员报告期内被授予的股权激励情况

适用 不适用

二、现任及报告期内离任董事、监事和高级管理人员的任职情况

(一) 在股东单位任职情况

适用 不适用

任职人员姓名	股东单位名称	在股东单位担任的职务	任期起始日期	任期终止日期
朱梅珍	青岛路邦石油化工有限公司	执行董事、总经理	2010 年 9 月 21 日	2016 年 10 月 25 日
王爱君	青岛路邦投资发展有限公司	董事	2010-10-8	

纪东	青岛路邦投资发展有限公司	董事	2010-10-8	
田雷	青岛路邦投资发展有限公司	监事	2008-7-30	
明国珍	青岛华侨实业有限公司	董事	2008-7-1	
郑强	青岛路邦投资发展有限公司	董事、总经理	2010-10-8	
郑强	青岛路邦石油化工有限公司	监事	2010-9-21	
王金祥	青岛路邦投资发展有限公司	董事	2010-10-8	
马林	青岛路邦投资发展有限公司	监事	2010-10-8	
在股东单位任职情况的说明		王爱君、		

(二) 在其他单位任职情况

√适用 □不适用

任职人员姓名	其他单位名称	在其他单位担任的职务	任期起始日期	任期终止日期
王爱君	青岛康普顿石油化工有限公司	董事	2011年5月31日	
明国珍	青岛海尔股份有限公司	副总经理、董事会秘书	2008年5月20日	
王荭	中国海洋大学管理学院	教授	2002年7月1日	
王荭	青岛双星股份有限公司	独立董事	2014年4月16日	2017年4月15日
宋晓	山东道恩高分子材料股份有限公司	独立董事	2013年12月15日	
宋晓	上海雪浦投资管理有限公司	董事、总经理	2015年6月8日	
丛宏林	德国 LHD 公司	总裁	2007年1月1日	
王强	青岛康普顿石油化工有限公司	董事	2011年9月20日	
王金祥	青岛康普顿石油化工有限公司	监事	2011年5月31日	
在其他单位任职情况的说明				

三、董事、监事、高级管理人员报酬情况

√适用 □不适用

董事、监事、高级管理人员报酬的决策程序	根据《公司章程》、《薪酬与考核委员会管理办法》等相关规定，董事、监事和高级管理人员的薪酬经董事会薪酬与考核委员会审核。
董事、监事、高级管理人员报酬确定依据	根据个人年度经营计划、岗位职责、和管理目标等综合情况核定考核指标

董事、监事和高级管理人员报酬的实际支付情况	董事、监事和高级管理人员报酬的实际支付情况与年报披露的数据相符。
报告期末全体董事、监事和高级管理人员实际获得的报酬合计	606.68 万元

四、公司董事、监事、高级管理人员变动情况

适用 不适用

五、近三年受证券监管机构处罚的情况说明

适用 不适用

六、母公司和主要子公司的员工情况

(一) 员工情况

母公司在职员工的数量	326
主要子公司在职员工的数量	0
在职员工的数量合计	326
母公司及主要子公司需承担费用的离退休职工人数	13
专业构成	
专业构成类别	专业构成人数
生产人员	66
销售人员	121
技术人员	59
财务人员	12
行政人员	55
其他人员	13
合计	326
教育程度	
教育程度类别	数量（人）
研究生	15
本科	123
大专	120
中专	33
初中	35
合计	326

(二) 薪酬政策

适用 不适用

公司按劳分配，兼顾效率与公平。依据社会及行业薪酬水平，确定公司各类员工的薪酬标准；对战略性人才给予重点激励，使其薪酬水平保持一定的竞争优势。员工薪酬收入和福利待遇与企业效益和个人贡献大小相挂钩。薪酬分配制度与考核激励制度相配套，薪酬与绩效考核相挂钩。

(三) 培训计划

适用 不适用

为配合公司的发展目标，提升人力绩效，提升员工素质，增强员工对本职工作的能力与对企业文化的了解，并有计划地充实其知识技能，发挥其潜在能力，建立良好的人际关系，进而发扬本公司的企业精神，公司设立了全面的培训体系和培训课程，包括新员工入职、安全教育、岗位知识、职业技能、职业素养等等做方面，培训形式也是灵活多样的。

(四) 劳务外包情况

适用 不适用

七、其他

适用 不适用

第九节 公司治理

一、公司治理相关情况说明

√适用 □不适用

1、公司严格按照《公司法》、《证券法》等相关法律、法规、中国证监会有关文件的规定以及上证所《股票上市规则》的要求建立并且不断完善了公司的法人治理结构。根据《公司法》、《证券法》等相关法律、法规、中国证监会《上市公司章程指引（2006年修订）》、《上市公司治理准则》等文件的规定以及上证所《股票上市规则》的要求制订了公司章程。

2、关于股东与股东大会：公司能够确保所有股东，特别是中小股东享有平等地位和权利；公司建立了与股东沟通的有效渠道，股东对公司重大事项享有知情权和参与权；公司制订了《股东大会议事规则》，严格按照中国证监会《上市公司股东大会规则》的要求召集、召开股东大会，使股东能够充分行使自己的权力；公司发生的关联交易公平合理，没有损害公司利益的行为，对关联交易定价已予以充分披露。公司自成立以来每个年度均按公司章程的规定召开股东大会，会议的各项程序均符合《公司法》以及公司章程的规定。

3、关于公司的独立性：控股股东行为规范，没有超越股东大会直接或间接干预公司的决策和经营活动；公司与控股股东在人员、资产、财务、机构、业务方面相互独立，公司董事会、监事会和其它内部机构能够独立运作；公司与控股股东无同业竞争。

4、关于董事与董事会：公司严格按照公司章程规定的程序选举董事，董事会的人数及人员构成符合相关法律、法规和公司章程的要求；董事能够以认真负责的态度出席董事会和股东大会，熟悉有关法律、法规，了解作为董事的权利、责任与义务；董事会已制订了《董事会议事规则》，董事会会议的召开严格按照法定程序进行；董事会设立了战略、提名、审计、薪酬与考核等四个专门委员会，制订了董事会战略、提名、审计、薪酬与考核等四个专门委员会工作细则，四个专门委员会按照工作细则开展活动；公司现有独立董事三名，其人数和在董事会中的比例已达到中国证监会《关于在上市公司建立独立董事制度的指导意见》的要求；公司已制订了《独立董事工作制度》，能够保证独立董事根据相关法律、法规和公司章程的规定认真履行职责。

5、关于监事与监事会：公司监事会的人数及人员构成符合法律、法规和公司章程的要求；公司监事会能够本着对全体股东负责的精神对公司财务以及公司董事、经理和其他高级管理人员履行职责的合法合规性进行监督，监事会已制订《监事会议事规则》，监事会会议的召开严格按照法定程序进行。

6、关于公司高管人员的绩效评价与激励约束机制：公司高管人员的任免与奖惩严格按照有关法律、法规和公司章程的规定进行；公司已制订了高管人员的绩效评价标准和薪酬决策程序，由薪酬与考核委员会根据绩效评价标准对高管人员进行考核并提出薪酬方案，董事会进行审议并作出决议，属于董事、监事的薪酬提交股东大会审议批准后执行；属于高管人员的薪酬由公司根据董事会决议执行。

7、关于信息披露：公司董事会已制订了《公司信息披露事务管理制度》，公司指定董事会秘书负责信息披露管理工作，负责接待来访、回答咨询、联系股东，向投资者提供公司公开披露的资料；公司能够按照法律、法规和公司章程的规定，真实、准确、完整、及时地披露信息，并保证所有股东有平等的机会获得信息。

8、关于利益相关者：公司能够充分尊重银行及其他债权人、员工、经销商者、供应商等利益相关者的合法权益，与其积极合作，共同推动公司持续、健康地发展。公司注意维护社会公众股股东的利益，制订了公司《募集资金管理制度》，加强了对募集资金的监管。

公司治理与中国证监会相关规定的要求是否存在重大差异；如有重大差异，应当说明原因

□适用 √不适用

二、股东大会情况简介

会议届次	召开日期	决议刊登的指定网站的查询索引	决议刊登的披露日期
2016 年第一次临时股	2016 年 1 月 21 日		

股东大会			
2015 年年度股东大会	2016 年 2 月 19 日		
2016 年第二次临时股东大会	2016 年 5 月 17 日	http://www.sse.com.cn/	2016 年 5 月 18 日

股东大会情况说明

适用 不适用

公司于 2016 年 4 月 6 日挂牌上市，2016 年第一次临时股东大会及 2015 年年度股东大会在此之前召开，相关事项在公司报中国证监会的法律意见书中列明。

三、董事履行职责情况

(一) 董事参加董事会和股东大会的情况

董事姓名	是否独立董事	参加董事会情况						参加股东大会情况
		本年应参加董事会次数	亲自出席次数	以通讯方式参加次数	委托出席次数	缺席次数	是否连续两次未亲自参加会议	出席股东大会的次数
朱梅珍	否	6	6	0	0	0	否	3
王爱君	否	6	6	0	0	0	否	3
纪东	否	6	6	0	0	0	否	3
田雷	否	6	6	0	0	0	否	3
郑强	否	6	6	0	0	0	否	3
明国珍	否	6	6	0	0	0	否	3
宋晓	是	6	6	0	0	0	否	3
丛宏林	是	6	4	1	1	0	否	3
王荭	是	6	6	0	0	0	否	3

连续两次未亲自出席董事会会议的说明

适用 不适用

年内召开董事会会议次数	6
其中：现场会议次数	5
通讯方式召开会议次数	0
现场结合通讯方式召开会议次数	1

(二) 独立董事对公司有关事项提出异议的情况

适用 不适用

(三) 其他

适用 不适用

四、董事会下设专门委员会在报告期内履行职责时所提出的重要意见和建议，存在异议事项的，应当披露具体情况

适用 不适用

五、监事会发现公司存在风险的说明

适用 不适用

六、公司就其与控股股东在业务、人员、资产、机构、财务等方面存在的不能保证独立性、不能保持自主经营能力的情况说明

适用 不适用

存在同业竞争的，公司相应的解决措施、工作进度及后续工作计划

适用 不适用

七、报告期内对高级管理人员的考评机制，以及激励机制的建立、实施情况

适用 不适用

公司对高级管理人员实施岗位目标责任制和绩效评价为中心的考核制度，从经营管理等方面对公司高级管理人员进行考核，将高管人员的薪酬收入与公司发展相挂钩，以适应公司发展的需要。公司高级管理人员的聘任程序公开、透明，符合法律及《公司章程》规定。

八、是否披露内部控制自我评价报告

适用 不适用

报告期内内部控制存在重大缺陷情况的说明

适用 不适用

九、内部控制审计报告的相关情况说明

适用 不适用

是否披露内部控制审计报告：否

十、其他

适用 不适用

第十节 公司债券相关情况

适用 不适用

第十一节 财务报告

一、审计报告

√适用 □不适用

审计报告

和信审字(2017)第 000118 号

青岛康普顿科技股份有限公司全体股东：

我们审计了后附的青岛康普顿科技股份有限公司（以下简称“康普顿”）财务报表，包括 2016 年 12 月 31 日的合并及母公司资产负债表，2016 年度的合并及母公司利润表、合并及母公司现金流量表、合并及母公司股东权益变动表以及财务报表附注。

一、管理层对财务报表的责任

编制和公允列报财务报表是管理层的责任，这种责任包括：（1）按照企业会计准则的规定编制财务报表，并使其实现公允反映；（2）设计、执行和维护必要的内部控制，以使财务报表不存在由于舞弊或错误导致的重大错报。

二、注册会计师的责任

我们的责任是在执行审计工作的基础上对财务报表发表审计意见。我们按照中国注册会计师审计准则的规定执行了审计工作。中国注册会计师审计准则要求我们遵守职业道德守则，计划和执行审计工作以对财务报表是否不存在重大错报获取合理保证。

审计工作涉及实施审计程序，以获取有关财务报表金额和披露的审计证据。选择的审计程序取决于注册会计师的判断，包括对由于舞弊或错误导致的财务报表重大错报风险的评估。在进行风险评估时，注册会计师考虑与财务报表编制和公允列报相关的内部控制，以设计恰当的审计程序。审计工作还包括评价管理层选用会计政策的恰当性和作出会计估计的合理性，以及评价财务报表的总体列报。

我们相信，我们获取的审计证据是充分、适当的，为发表审计意见提供了基础。

三、审计意见

我们认为，康普顿的财务报表在所有重大方面按照企业会计准则的规定编制，公允反映了康普顿 2016 年 12 月 31 日的合并及母公司财务状况以及 2016 年度的合并及母公司经营成果和现金流量。

山东和信会计师事务所（特殊普通合伙）

中国注册会计师：赵波

中国·济南

中国注册会计师：王钦顺

2017 年 4 月 26 日

二、财务报表

合并资产负债表

2016 年 12 月 31 日

编制单位：青岛康普顿科技股份有限公司

单位：元 币种：人民币

项目	附注	期末余额	期初余额
流动资产：			
货币资金		400,121,248.79	163,492,321.23
结算备付金			
拆出资金			
以公允价值计量且其变动计入当期			

损益的金融资产			
衍生金融资产			
应收票据		11,785,147.55	22,931,168.41
应收账款		14,258,717.88	16,476,560.94
预付款项		29,620,669.74	9,108,043.09
应收保费			
应收分保账款			
应收分保合同准备金			
应收利息			
应收股利			
其他应收款		8,622,458.82	1,402,169.53
买入返售金融资产			
存货		68,202,348.39	64,633,486
划分为持有待售的资产			
一年内到期的非流动资产		37,720.75	495,429.39
其他流动资产		14,524,080.98	4,583,035.33
流动资产合计		547,172,392.9	283,122,213.92
非流动资产：			
发放贷款和垫款			
可供出售金融资产			
持有至到期投资			
长期应收款			
长期股权投资			
投资性房地产			
固定资产		78,877,588.6	107,255,007.94
在建工程		232,083,655.27	59,916,633.07
工程物资			
固定资产清理			
生产性生物资产			
油气资产			
无形资产		54,336,481.65	58,981,030.36
开发支出			
商誉			
长期待摊费用		25,147.13	61,826.84
递延所得税资产		11,210,112.98	4,462,399.03
其他非流动资产			5,479,370.82
非流动资产合计		376,532,985.63	236,156,268.06
资产总计		923,705,378.53	519,278,481.98
流动负债：			
短期借款			40,000,000
向中央银行借款			
吸收存款及同业存放			
拆入资金			
以公允价值计量且其变动计入当期损益的金融负债			
衍生金融负债			
应付票据			
应付账款		92,255,661.95	49,896,717.88

预收款项		19,402,898.24	30,701,948.97
卖出回购金融资产款			
应付手续费及佣金			
应付职工薪酬		10,878,628.49	8,937,218.47
应交税费		7,456,718.69	7,566,535.26
应付利息			117,551.03
应付股利			
其他应付款		2,205,203.18	1,239,400.73
应付分保账款			
保险合同准备金			
代理买卖证券款			
代理承销证券款			
划分为持有待售的负债			
一年内到期的非流动负债			
其他流动负债			
流动负债合计		132,199,110.55	138,459,372.34
非流动负债：			
长期借款			33,388,723.00
应付债券			
其中：优先股			
永续债			
长期应付款			
长期应付职工薪酬			
专项应付款			
预计负债			
递延收益		15,320,000	7,070,000
递延所得税负债		1,600,895.96	2,507,732.72
其他非流动负债			
非流动负债合计		16,920,895.96	42,966,455.72
负债合计		149,120,006.51	181,425,828.06
所有者权益			
股本		100,000,000	75,000,000
其他权益工具			
其中：优先股			
永续债			
资本公积		362,479,383.21	63,900,108.53
减：库存股			
其他综合收益			
专项储备			
盈余公积		42,654,776.36	31,280,122.82
一般风险准备			
未分配利润		269,451,212.45	167,672,422.57
归属于母公司所有者权益合计		774,585,372.02	337,852,653.92
少数股东权益			
所有者权益合计		774,585,372.02	337,852,653.92
负债和所有者权益总计		923,705,378.53	519,278,481.98

法定代表人：朱梅珍 主管会计工作负责人：李臻 会计机构负责人：王润强

母公司资产负债表

2016 年 12 月 31 日

编制单位:青岛康普顿科技股份有限公司

单位:元 币种:人民币

项目	附注	期末余额	期初余额
流动资产:			
货币资金		317,293,391.81	162,039,991.21
以公允价值计量且其变动计入当期损益的金融资产			
衍生金融资产			
应收票据		11,785,147.55	22,222,948.41
应收账款		14,258,717.88	15,974,704.23
预付款项		29,345,823.5	18,584,018.19
应收利息			
应收股利			
其他应收款		9,378,937.26	825,284.59
存货		68,230,819.15	60,580,189.99
划分为持有待售的资产			
一年内到期的非流动资产		37,720.75	495,429.39
其他流动资产		1,802,092.57	4,577,358.48
流动资产合计		452,132,650.47	285,299,924.49
非流动资产:			
可供出售金融资产			
持有至到期投资			
长期应收款			
长期股权投资		333,833,000	63,976,999.23
投资性房地产			
固定资产		76,730,203.79	96,219,730.12
在建工程		16,704,180.66	16,533,683.5
工程物资			
固定资产清理			
生产性生物资产			
油气资产			
无形资产		24,625,242.95	25,114,659.15
开发支出			
商誉			
长期待摊费用		25,147.13	61,826.84
递延所得税资产		8,051,479.79	1,830,703.69
其他非流动资产			
非流动资产合计		459,969,254.32	203,737,602.53
资产总计		912,101,904.79	489,037,527.02
流动负债:			
短期借款			40,000,000
以公允价值计量且其变动计入当期损益的金融负债			
衍生金融负债			

应付票据			
应付账款		71,911,459.34	51,014,827.18
预收款项		19,402,898.24	30,608,587.02
应付职工薪酬		10,875,028.49	8,937,218.44
应交税费		7,108,839.44	7,181,297.14
应付利息			51,069.45
应付股利			
其他应付款		1,595,203.18	3,135,637.07
划分为持有待售的负债			
一年内到期的非流动负债			
其他流动负债			
流动负债合计		110,893,428.69	140,928,636.3
非流动负债：			
长期借款			
应付债券			
其中：优先股			
永续债			
长期应付款			
长期应付职工薪酬			
专项应付款			
预计负债			
递延收益		15,320,000	
递延所得税负债		1,600,895.96	1,600,895.96
其他非流动负债			
非流动负债合计		16,920,895.96	1,600,895.96
负债合计		127,814,324.65	142,529,532.26
所有者权益：			
股本		100,000,000	75,000,000
其他权益工具			
其中：优先股			
永续债			
资本公积		362,479,383.21	63,446,333.21
减：库存股			
其他综合收益			
专项储备			
盈余公积		42,654,776.36	31,280,122.82
未分配利润		279,153,420.57	176,781,538.73
所有者权益合计		784,287,580.14	346,507,994.76
负债和所有者权益总计		912,101,904.79	489,037,527.02

法定代表人：朱梅珍 主管会计工作负责人：李臻 会计机构负责人：王润强

合并利润表
2016 年 1—12 月

单位：元 币种：人民币

项目	附注	本期发生额	上期发生额
----	----	-------	-------

一、营业总收入		820,805,733.09	710,867,272.64
其中：营业收入		820,805,733.09	710,867,272.64
利息收入			
已赚保费			
手续费及佣金收入			
二、营业总成本		697,318,507.65	614,644,995.14
其中：营业成本		521,201,148.1	464,310,875.67
利息支出			
手续费及佣金支出			
退保金			
赔付支出净额			
提取保险合同准备金净额			
保单红利支出			
分保费用			
税金及附加		15,816,019.38	11,040,327.9
销售费用		71,996,167.88	63,074,785.43
管理费用		72,446,063.92	69,194,936.99
财务费用		-48,372.4	4,594,550.75
资产减值损失		15,907,480.77	2,429,518.4
加：公允价值变动收益（损失以“-”号填列）			
投资收益（损失以“-”号填列）		4,120,264.87	
其中：对联营企业和合营企业的投资收益			
汇兑收益（损失以“-”号填列）			
三、营业利润（亏损以“-”号填列）		127,607,490.31	96,222,277.5
加：营业外收入		1,968,584.6	2,206,660.92
其中：非流动资产处置利得		210,623.51	7,089.48
减：营业外支出		993,167.87	514,322.38
其中：非流动资产处置损失		727,060.17	442,359.74
四、利润总额（亏损总额以“-”号填列）		128,582,907.04	97,914,616.04
减：所得税费用		15,429,463.62	14,447,057.45
五、净利润（净亏损以“-”号填列）		113,153,443.42	83,467,558.59
归属于母公司所有者的净利润		113,153,443.42	83,467,558.59
少数股东损益			
六、其他综合收益的税后净额			
归属母公司所有者的其他综合收益的税后净额			
（一）以后不能重分类进损益的其他综合收益			
1. 重新计量设定受益计划净负债或净资产的变动			
2. 权益法下在被投资单位不能重分类进损益的其他综合收益中享有的份额			
（二）以后将重分类进损益的其他综合收益			
1. 权益法下在被投资单位以后将重分类进损益的其他综合收益中享有的份额			

2. 可供出售金融资产公允价值变动损益			
3. 持有至到期投资重分类为可供出售金融资产损益			
4. 现金流量套期损益的有效部分			
5. 外币财务报表折算差额			
6. 其他			
归属于少数股东的其他综合收益的税后净额			
七、综合收益总额		113,153,443.42	83,467,558.59
归属于母公司所有者的综合收益总额		113,153,443.42	83,467,558.59
归属于少数股东的综合收益总额			
八、每股收益：			
（一）基本每股收益(元/股)		1.21	1.11
（二）稀释每股收益(元/股)		1.21	1.11

本期发生同一控制下企业合并的，被合并方在合并前实现的净利润为：0 元，上期被合并方实现的净利润为：0 元。

法定代表人：朱梅珍主管会计工作负责人：李臻会计机构负责人：王润强

母公司利润表

2016 年 1—12 月

单位：元 币种：人民币

项目	附注	本期发生额	上期发生额
一、营业收入		819,304,847.17	706,485,375.89
减：营业成本		522,282,727.93	464,368,632.85
税金及附加		14,163,365.75	10,971,626.58
销售费用		69,890,727.64	60,573,638.07
管理费用		67,343,068.85	63,701,950.56
财务费用		1,044,274.53	4,592,425.31
资产减值损失		15,089,706.84	1,778,934.4
加：公允价值变动收益（损失以“－”号填列）			
投资收益（损失以“－”号填列）		-176,999.23	
其中：对联营企业和合营企业的投资收益			
二、营业利润（亏损以“－”号填列）		129,313,976.4	100,498,168.12
加：营业外收入		1,958,584.6	2,199,571.44
其中：非流动资产处置利得		210,623.51	
减：营业外支出		979,310.14	509,048.38
其中：非流动资产处置损失		727,060.17	442,359.74
三、利润总额（亏损总额以“－”号填列）		130,293,250.86	102,188,691.18
减：所得税费用		16,546,715.48	15,441,666.68
四、净利润（净亏损以“－”号填列）		113,746,535.38	86,747,024.50
五、其他综合收益的税后净额			
（一）以后不能重分类进损益的其他综合收益			

1. 重新计量设定受益计划净负债或净资产的变动			
2. 权益法下在被投资单位不能重分类进损益的其他综合收益中享有的份额			
(二) 以后将重分类进损益的其他综合收益			
1. 权益法下在被投资单位以后将重分类进损益的其他综合收益中享有的份额			
2. 可供出售金融资产公允价值变动损益			
3. 持有至到期投资重分类为可供出售金融资产损益			
4. 现金流量套期损益的有效部分			
5. 外币财务报表折算差额			
6. 其他			
六、综合收益总额		113,746,535.38	86,747,024.50
七、每股收益：			
(一) 基本每股收益(元/股)			
(二) 稀释每股收益(元/股)			

法定代表人：朱梅珍 主管会计工作负责人：李臻 会计机构负责人：王润强

合并现金流量表

2016 年 1—12 月

单位：元 币种：人民币

项目	附注	本期发生额	上期发生额
一、经营活动产生的现金流量：			
销售商品、提供劳务收到的现金		885,195,446.2618	755,620,665.98
客户存款和同业存放款项净增加额			
向中央银行借款净增加额			
向其他金融机构拆入资金净增加额			
收到原保险合同保费取得的现金			
收到再保险业务现金净额			
保户储金及投资款净增加额			
处置以公允价值计量且其变动计入当期损益的金融资产净增加额			
收取利息、手续费及佣金的现金			
拆入资金净增加额			
回购业务资金净增加额			
收到的税费返还			
收到其他与经营活动有关的现金		12,626,311.15	9,131,779
经营活动现金流入小计		897,821,757.41	764,752,444.98
购买商品、接受劳务支付的现金		540,736,555.99	485,444,440.11
客户贷款及垫款净增加额			
存放中央银行和同业款项净增加额			
支付原保险合同赔付款项的现金			

支付利息、手续费及佣金的现金			
支付保单红利的现金			
支付给职工以及为职工支付的现金		53,175,781.82	39,786,821.54
支付的各项税费		90,853,489.5	74,866,594.82
支付其他与经营活动有关的现金		59,344,824.23	52,994,510.42
经营活动现金流出小计		744,110,651.54	653,092,366.89
经营活动产生的现金流量净额		153,711,105.87	111,660,078.09
二、投资活动产生的现金流量：			
收回投资收到的现金			
取得投资收益收到的现金			
处置固定资产、无形资产和其他长期资产收回的现金净额		1,993,663.32	33,000
处置子公司及其他营业单位收到的现金净额			
收到其他与投资活动有关的现金			
投资活动现金流入小计		1,993,663.32	33,000
购建固定资产、无形资产和其他长期资产支付的现金		170,045,015.85	21,774,449.87
投资支付的现金			
质押贷款净增加额			
取得子公司及其他营业单位支付的现金净额			
支付其他与投资活动有关的现金		2,355,575.12	
投资活动现金流出小计		172,400,590.97	21,774,449.87
投资活动产生的现金流量净额		-170,406,927.65	-21,741,449.87
三、筹资活动产生的现金流量：			
吸收投资收到的现金		337,546,250	
其中：子公司吸收少数股东投资收到的现金			
取得借款收到的现金		19,164,351	59,388,723
发行债券收到的现金			
收到其他与筹资活动有关的现金			
筹资活动现金流入小计		356,710,601	59,388,723
偿还债务支付的现金		92,553,074	72,500,000
分配股利、利润或偿付利息支付的现金		2,057,565.56	5,163,662.96
其中：子公司支付给少数股东的股利、利润			
支付其他与筹资活动有关的现金		8,775,212.1	
筹资活动现金流出小计		103,385,851.66	77,663,662.96
筹资活动产生的现金流量净额		253,324,749.34	-18,274,939.96
四、汇率变动对现金及现金等价物的影响			
五、现金及现金等价物净增加额		236,628,927.56	71,643,688.26
加：期初现金及现金等价物余额		163,492,321.23	91,848,632.97
六、期末现金及现金等价物余额		400,121,248.79	163,492,321.23

法定代表人：朱梅珍 主管会计工作负责人：李臻 会计机构负责人：王润强

母公司现金流量表

2016 年 1—12 月

单位:元 币种:人民币

项目	附注	本期发生额	上期发生额
一、经营活动产生的现金流量:			
销售商品、提供劳务收到的现金		875,609,285.17	749,667,437.75
收到的税费返还			
收到其他与经营活动有关的现金		11,036,033.38	8,929,445.41
经营活动现金流入小计		886,645,318.55	758,596,883.16
购买商品、接受劳务支付的现金		541,489,735.31	481,721,719.79
支付给职工以及为职工支付的现金		51,131,506.9	38,209,320.7
支付的各项税费		88,815,163.12	72,505,502.89
支付其他与经营活动有关的现金		60,397,553.43	56,283,627.8
经营活动现金流出小计		741,833,958.76	648,720,171.18
经营活动产生的现金流量净额		144,811,359.79	109,876,711.98
二、投资活动产生的现金流量:			
收回投资收到的现金			
取得投资收益收到的现金			
处置固定资产、无形资产和其他长期资产收回的现金净额		1,993,663.32	21,000
处置子公司及其他营业单位收到的现金净额		6,000,000	
收到其他与投资活动有关的现金			
投资活动现金流入小计		7,993,663.32	21,000
购建固定资产、无形资产和其他长期资产支付的现金		10,052,923.91	6,676,687.33
投资支付的现金		283,833,000	
取得子公司及其他营业单位支付的现金净额			
支付其他与投资活动有关的现金			
投资活动现金流出小计		293,885,923.91	6,676,687.33
投资活动产生的现金流量净额		-285,892,260.59	-6,655,687.33
三、筹资活动产生的现金流量:			
吸收投资收到的现金		337,546,250.00	
取得借款收到的现金			50,000,000
发行债券收到的现金			
收到其他与筹资活动有关的现金			
筹资活动现金流入小计		337,546,250	50,000,000
偿还债务支付的现金		40,000,000	72,500,000
分配股利、利润或偿付利息支付的现金		1,061,948.6	3,519,177.47
支付其他与筹资活动有关的现金		150,000	
筹资活动现金流出小计		41,211,948.6	76,019,177.47
筹资活动产生的现金流量净额		296,334,301.4	-26,019,177.47
四、汇率变动对现金及现金等价物的影响			

五、现金及现金等价物净增加额		155,253,400.6	77,201,847.18
加：期初现金及现金等价物余额		162,039,991.21	84,838,144.03
六、期末现金及现金等价物余额		317,293,391.81	162,039,991.21

法定代表人：朱梅珍主管会计工作负责人：李臻会计机构负责人：王润强

合并所有者权益变动表
2016 年 1—12 月

单位:元 币种:人民币

项目	本期											少数 股东 权益	所有者权益合计
	归属于母公司所有者权益												
	股本	其他权益工具			资本公积	减：库 存股	其他 综合 收益	专项 储备	盈余公积	一般 风险 准备	未分配利润		
	优 先 股	永 续 债	其 他										
一、上年期末余额	75,000,000				63,900,108.53				31,280,122.82		167,672,422.57		337,852,653.92
加：会计政策变更													
前期差错更正													
同一控制下企业 合并													
其他													
二、本年期初余额	75,000,000				63,900,108.53				31,280,122.82		167,672,422.57		337,852,653.92
三、本期增减变动金额 (减少以“-”号填 列)	25,000,000				298,579,274.68				11,374,653.54		101,778,789.88		436,732,718.1
(一) 综合收益总额											113,153,443.42		113,153,443.42
(二) 所有者投入和减 少资本	25,000,000				298,579,274.68								323,579,274.68
1. 股东投入的普通股	25,000,000				299,033,050								324,033,050
2. 其他权益工具持有 者投入资本													
3. 股份支付计入所有 者权益的金额													
4. 其他					-453,775.32								-453,775.32
(三) 利润分配									11,374,653.54		-11,374,653.54		
1. 提取盈余公积									11,374,653.54		-11,374,653.54		
2. 提取一般风险准备													
3. 对所有者(或股东) 的分配													
4. 其他													

(四)所有者权益内部结转													
1. 资本公积转增资本(或股本)													
2. 盈余公积转增资本(或股本)													
3. 盈余公积弥补亏损													
4. 其他													
(五)专项储备													
1. 本期提取													
2. 本期使用													
(六)其他													
四、本期末余额	100,000,000				362,479,383.21				42,654,776.36		269,451,212.45		774,585,372.02

项目	上期												
	归属于母公司所有者权益											少数 股东 权益	所有者 权益 合计
	股本	其他权益工具			资本公积	减：库 存股	其他 综合 收益	专项储备	盈余公积	一般 风险 准备	未分配利润		
	优先 股	永续 债	其他										
一、上年期末余额	75,000,000				63,900,108.53			394,136.44	22,605,420.37		92,879,566.43		254,779,231.77
加：会计政策变更													
前期差错更正													
同一控制下企业合并													
其他													
二、本年期初余额	75,000,000				63,900,108.53			394,136.44	22,605,420.37		92,879,566.43		254,779,231.77
三、本期增减变动金额(减少以“－”号填列)								-394,136.44	8,674,702.45		74,792,856.14		83,073,422.15
(一)综合收益总额											83,467,558.59		83,467,558.59

2016 年年度报告

(二)所有者投入和减少资本												
1. 股东投入的普通股												
2. 其他权益工具持有者投入资本												
3. 股份支付计入所有者权益的金额												
4. 其他												
(三)利润分配								8,674,702.45		-8,674,702.45		
1. 提取盈余公积								8,674,702.45		-8,674,702.45		
2. 提取一般风险准备												
3. 对所有者(或股东)的分配												
4. 其他												
(四)所有者权益内部结转												
1. 资本公积转增资本(或股本)												
2. 盈余公积转增资本(或股本)												
3. 盈余公积弥补亏损												
4. 其他												
(五)专项储备									-394,136.44			-394,136.44
1. 本期提取									165,724			165,724
2. 本期使用									559,860.44			559,860.44
(六)其他												
四、本期期末余额	75,000,000.00				63,900,108.53				31,280,122.82		167,672,422.57	337,852,653.92

法定代表人：朱梅珍 主管会计工作负责人：李臻 会计机构负责人：王润强

母公司所有者权益变动表
2016 年 1—12 月

单位:元 币种:人民币

项目	本期										
	股本	其他权益工具			资本公积	减:库存股	其他综合收益	专项储备	盈余公积	未分配利润	所有者权益合计
		优先股	永续债	其他							
一、上年期末余额	75,000,000				63,446,333.21				31,280,122.82	176,781,538.73	346,507,994.76
加: 会计政策变更											
前期差错更正											
其他											
二、本年期初余额	75,000,000				63,446,333.21				31,280,122.82	176,781,538.73	346,507,994.76
三、本期增减变动金额(减少以“—”号填列)	25,000,000				299,033,050				11,374,653.54	102,371,881.84	437,779,585.38
(一) 综合收益总额										113,746,535.38	113,746,535.38
(二) 所有者投入和减少资本	25,000,000				299,033,050						324,033,050
1. 股东投入的普通股	25,000,000				299,033,050						324,033,050
2. 其他权益工具持有者投入资本											
3. 股份支付计入所有者权益的金额											
4. 其他											
(三) 利润分配									11,374,653.54	-11,374,653.54	
1. 提取盈余公积									11,374,653.54	-11,374,653.54	
2. 对所有者(或股东)的分配											
3. 其他											
(四) 所有者权益内部结转											
1. 资本公积转增资本(或股本)											
2. 盈余公积转增资本(或股本)											
3. 盈余公积弥补亏损											
4. 其他											
(五) 专项储备											
1. 本期提取											
2. 本期使用											

(六) 其他											
四、本期期末余额	100,000,000				362,479,383.21				42,654,776.36	279,153,420.57	784,287,580.14

项目	上期										
	股本	其他权益工具			资本公积	减：库存股	其他综合收益	专项储备	盈余公积	未分配利润	所有者权益合计
		优先股	永续债	其他							
一、上年期末余额	75,000,000				63,446,333.21			394,136.44	22,605,420.37	98,709,216.68	260,155,106.7
加：会计政策变更											
前期差错更正											
其他											
二、本年期初余额	75,000,000				63,446,333.21			394,136.44	22,605,420.37	98,709,216.68	260,155,106.7
三、本期增减变动金额（减少以“-”号填列）								-394,136.44	8,674,702.45	78,072,322.05	86,352,888.06
（一）综合收益总额										86,747,024.50	86,747,024.50
（二）所有者投入和减少资本											
1. 股东投入的普通股											
2. 其他权益工具持有者投入资本											
3. 股份支付计入所有者权益的金额											
4. 其他											
（三）利润分配									8,674,702.45	-8,674,702.45	
1. 提取盈余公积									8,674,702.45	-8,674,702.45	
2. 对所有者（或股东）的分配											
3. 其他											
（四）所有者权益内部结转											
1. 资本公积转增资本（或股本）											
2. 盈余公积转增资本（或股本）											
3. 盈余公积弥补亏损											
4. 其他											
（五）专项储备								-394,136.44			-394,136.44

2016 年年度报告

1. 本期提取							165,724			165,724.00
2. 本期使用							559,860.44			559,860.44
(六) 其他										
四、本期期末余额	75,000,000				63,446,333.21			31,280,122.82	176,781,538.73	346,507,994.76

法定代表人：朱梅珍主管会计工作负责人：李臻会计机构负责人：王润强

三、公司基本情况

1. 公司概况

√适用 □不适用

(1) 公司注册地、组织形式和总部地址

青岛康普顿科技股份有限公司(以下简称“本公司”或“公司”)是由青岛路邦石油化工有限公司等四名股东共同作为发起人,于2011年9月2日以青岛康普顿石油化学有限公司整体变更的方式设立的股份有限公司,成立时公司注册资本为7,500万元。经中国证券监督管理委员会证监许可[2016]386号文核准,公司于2016年3月25日向社会公开发行人民币普通股2,500万股,并于2016年4月6日在上海证券交易所上市交易,发行后注册资本变更为10,000万元。

公司营业执照统一社会信用代码为913702007569030236;公司住所位于青岛市深圳路18号;法定代表人为朱梅珍。青岛路邦石油化工有限公司(以下简称“路邦化工”)为公司的母公司,朱梅珍、朱振华夫妇持有路邦化工100%的股权,因此朱梅珍、朱振华夫妇为本公司的实际控制人。

(2) 经营范围和经营期限

公司经营范围:生产、加工:制动液、防冻液、添加剂、润滑油、润滑脂、清洁剂、蜡制品等汽车养护用品、半成品及售后服务;汽车用品及电子元器件的批发;上述相关货物及技术进出口(依法须经批准的项目,经相关部门批准后方可开展经营活动)。公司经营期限为2003年12月19日至2053年12月19日。

(3) 公司业务性质和主要经营活动

公司属于石油加工行业的石油制品制造行业,主要产品为制动液、防冻液、添加剂、润滑油、润滑脂、清洁剂、蜡制品等汽车养护用品、半成品。

(4) 报告批准报出日

本财务报表由本公司董事会于2017年4月26日批准报出。

2. 合并财务报表范围

√适用 □不适用

(1) 报告期纳入合并财务报表范围的控股子公司情况

①通过设立或投资等方式取得的子公司

公司名称	注册地址	注册资本	经营范围	实际投资额	持股比例	表决权比例
青岛康普顿石油化工有限公司(以下简称“石油化工”)	山东青岛经济技术开发区	33,383.3万元	生产、加工:制动液、防冻液、润滑油添加剂、润滑油、润滑脂、清洁剂、蜡制品、汽车养护用品、及售后服务;批发零售:汽车用品、电子元器件;货物及技术进出口。经营其它无需行政审批即可经营	33,383.3万元	100%	100%

			的一般经营项目。			
广州康普顿汽车服务有限公司(以下简称“广州康普顿”)	广东广州市白云区	300 万元	机动车、电子产品和日用产品修理业。	300 万元	100%	100%
青岛康普顿电子商务有限公司(以下简称“康普顿商务”)	山东青岛市崂山区	50 万元	批发、零售：制动液、防冻液、添加剂、润滑油、清洁剂、蜡制品、汽车养护用品、净化器、电子元器件。			

注 1：截至 2016 年 12 月 31 日，青岛康普顿电子商务有限公司已进行工商注册登记，本公司尚未对其实缴注册资本，该公司尚未正式开展业务。

注 2：广州康普顿汽车服务有限公司是本公司全资子公司石油化工 100% 出资设立的子公司。

②非同一控制下企业合并取得的子公司

子公司名称	注册地址	注册资本	经营范围	实际投资额	持股比例	合计表决权比例
青岛海川化工有限公司(以下简称“海川化工”)	青岛市城阳区夏庄街道马家台社区	1,258 万元	许可经营项目:不带有储存设施的经营:易制毒化学品:丙酮、2-丁酮、甲苯、盐酸;其他化学品:2-丙酮、氢氧化钾、壬基酚聚氧乙烯醚、亚硝酸钠、甲醇、二氯甲烷、正丁醇、2-氨基乙醇、2,2-二羟基二乙胺、二甲苯异构体混合物、烷基、芳基或甲苯磺酸普通货运;货物专用运输(罐式)。一般经营项目:批发、零售:塑料原料、化工原料(不含危险品)、润滑油、渣油、石蜡;货物及技术进出口。	1,593.20 元	100%	100%
青岛名力塑胶有限公司(以下简称“名力塑胶”)	青岛城阳区 丹山工业园	1,000 万元	生产塑料包装制品(不含印刷)。销售:塑料原料、化工原料(不含危险化学品)、润滑油、橡胶制剂。	1,000 万元	100%	100%

(2) 本期合并财务报表范围变化情况详见本附注“六、合并范围的变更”。

四、财务报表的编制基础

1. 编制基础

本公司财务报表以持续经营为基础，根据实际发生的交易和事项，按照财政部颁布的《企业会计准则-基本准则》、具体会计准则和其后颁布的企业会计准则应用指南、企业会计准则解释及其他相关规定（以下简称“企业会计准则”）以及中国证券监督管理委员会《公开发行证券的公

司信息披露编报规则第 15 号——财务报告的一般规定》(2014 年修订)的披露规定,并基于以下所述重要会计政策、会计估计进行编制。

2. 持续经营

适用 不适用

本公司自报告期末起 12 个月内不存在对本公司持续经营能力产生重大疑虑的事项或情况。

五、重要会计政策及会计估计

具体会计政策和会计估计提示:

适用 不适用

无

1. 遵循企业会计准则的声明

本公司所编制的财务报表符合企业会计准则的要求,真实、完整地反映了公司的财务状况、经营成果、股东权益变动和现金流量等有关信息。

2. 会计期间

本公司会计年度自公历 1 月 1 日起至 12 月 31 日止。

3. 营业周期

适用 不适用

正常营业周期是指公司从购买用于加工的资产起至实现现金或现金等价物的期间。公司以 12 个月作为一个营业周期,并以其作为资产和负债的流动性划分标准。

4. 记账本位币

本公司的记账本位币为人民币。

5. 同一控制下和非同一控制下企业合并的会计处理方法

适用 不适用

企业合并是指将两个或两个以上单独的企业合并形成一个报告主体的交易或事项。企业合并分为同一控制下企业合并和非同一控制下企业合并。

(1) 同一控制下的企业合并

参与合并的企业在合并前后均受同一方或相同的多方最终控制且该控制并非暂时性的,为同一控制下的企业合并。同一控制下的企业合并,在合并日取得对其他参与合并企业控制权的一方为合并方,参与合并的其他企业为被合并方。合并日,是指合并方实际取得对被合并方控制权的日期。

同一控制下企业合并形成的长期股权投资合并方以支付现金、转让非现金资产或承担债务方式作为合并对价的,本公司在合并日按照所取得的被合并方在最终控制方合并财务报表中的净资产的账面价值的份额作为长期股权投资的初始投资成本。被合并方在合并日的净资产账面价值为负数的,长期股权投资成本按零确定。如果被合并方在被合并以前,是最终控制方通过非同一控制下的企业合并所控制的,则合并方长期股权投资的初始投资成本包含了相关的商誉金额。长期股权投资的初始投资成本与支付的现金、转让的非现金资产及所承担债务账面价值之间的差额,应当调整资本公积(资本溢价或股本溢价);资本公积(资本溢价或股本溢价)的余额不足冲减

的，依次冲减盈余公积和未分配利润。合并方以发行权益性工具作为合并对价的，按发行股份的面值总额作为股本，长期股权投资的初始投资成本与所发行股份面值总额之间的差额，调整资本公积（资本溢价或股本溢价）；资本公积（资本溢价或股本溢价）不足冲减的，依次冲减盈余公积和未分配利润。

合并方发生的审计、法律服务、评估咨询等中介费用以及其他相关管理费用，于发生时计入当期损益。与发行权益性工具作为合并对价直接相关的交易费用，冲减资本公积（股本溢价），资本公积（股本溢价）不足冲减的，依次冲减盈余公积和未分配利润。与发行债务性工具作为合并对价直接相关的交易费用，计入债务性工具的初始确认金额。

通过多次交易分步实现同一控制下企业合并，属于一揽子交易的，合并方应当将各项交易作为一项取得控制权的交易进行会计处理。不属于“一揽子交易”的，在母公司财务报表中，以合并日持股比例计算的合并日应享有被合并方账面所有者权益份额作为该项投资的初始投资成本，初始投资成本与其原长期股权投资账面价值加上合并日取得进一步股份新支付对价的账面价值之和的差额，调整资本公积（股本溢价），资本公积不足冲减的，冲减留存收益。

在合并财务报表中，合并方在达到合并之前持有的长期股权投资，在取得日与合并方与被合并方向处于同一最终控制之日孰晚日与合并日之间已确认有关损益、其他综合收益和其他所有者权益变动，应分别冲减比较报表期间的期初留存收益或当期损益。

（2）非同一控制下的企业合并

参与合并的各方在合并前后不受同一方或相同的多方最终控制的，为非同一控制下的企业合并。非同一控制下的企业合并，在购买日取得对其他参与合并企业控制权的一方为购买方，参与合并的其他企业为被购买方。购买日，是指购买方实际取得对被购买方控制权的日期。

对于非同一控制下的企业合并，合并成本为购买方在购买日为取得对被购买方的控制权而付出的资产、发生或承担的负债以及发行的权益性证券的公允价值之和。购买方为企业合并发生的审计、法律服务、评估咨询等中介费用以及其他相关管理费用，应于发生时计入当期损益。购买方作为合并对价发行的权益性工具或债务性工具的交易费用，应当计入权益性工具或债务性工具的初始确认金额。所涉及的或有对价按其在购买日的公允价值计入合并成本，购买日后 12 个月内出现对购买日已存在情况的新的或进一步证据而需要调整或有对价的，相应调整合并商誉。

购买方发生的合并成本及在合并中取得的可辨认净资产按购买日的公允价值计量。合并成本大于合并中取得的被购买方于购买日可辨认净资产公允价值份额的差额，确认为商誉。合并成本小于合并中取得的被购买方可辨认净资产公允价值份额的，首先对取得的被购买方各项可辨认资产、负债及或有负债的公允价值以及合并成本的计量进行复核，复核后合并成本仍小于合并中取得的被购买方可辨认净资产公允价值份额的，其差额计入当期损益。

通过多次交易分步实现非同一控制下企业合并的，在母公司财务报表中，以购买日之前所持被购买方的股权投资的账面价值与购买日新增投资成本之和，作为该项投资的初始投资成本。

在合并财务报表中，对于购买日之前持有的被购买方的股权，按照该股权在购买日的公允价

值进行重新计量，公允价值与其账面价值的差额计入当期投资收益；购买日之前持有的被购买方的股权涉及其他综合收益的，与其相关的其他综合收益应当转为购买日所属当期投资收益，不能重分类计入当期损益的其他综合收益除外。

本公司以购买日之前所持被购买方的股权于购买日的公允价值与与购买日新购入股权所支付对价的公允价值之和作为合并成本，与购买方取得的按购买日持股比例计算应享有的被购买方可辨认净资产于购买日的公允价值的份额比较，确定购买日应予确认的商誉或应计入合并当期损益的金额。

6. 合并财务报表的编制方法

√适用 □不适用

(1) 合并财务报表范围

本公司将全部子公司（包括本公司所控制的单独主体）纳入合并财务报表范围，包括被本公司控制的企业、被投资单位中可分割的部分以及结构化主体。

(2) 统一母子公司的会计政策、统一母子公司的资产负债表日及会计期间

子公司与本公司采用的会计政策或会计期间不一致的，在编制合并财务报表时，按照本公司的会计政策或会计期间对子公司财务报表进行必要的调整。

(3) 合并财务报表抵销事项

合并财务报表以母公司和子公司的资产负债表为基础，已抵销了母公司与子公司、子公司相互之间发生的内部交易。子公司所有者权益中不属于母公司的份额，作为少数股东权益，在合并资产负债表中所有者权益项目下以“少数股东权益”项目列示。

子公司持有母公司的长期股权投资，视为企业集团的库存股，作为所有者权益的减项，在合并资产负债表中所有者权益项目下以“减：库存股”项目列示。

(4) 合并取得子公司会计处理

对于同一控制下企业合并取得的子公司，视同该企业合并于自最终控制方开始实时控制时已经发生，从合并当期的期初起将其资产、负债、经营成果和现金流量纳入合并财务报表；对于非同一控制下企业合并取得的子公司，在编制合并财务报表时，以购买日可辨认净资产公允价值为基础对其个别财务报表进行调整。

(5) 分步处置子公司股权至丧失控制权的会计处理方法

①不属于“一揽子交易”的分步处置股权至丧失控制权的各项交易在母公司财务报表和合并财务报表中的会计处理方法

对丧失控制权之前的各项交易，母公司财务报表中，出售所得价款与处置长期股权投资账面价值之间的差额计入当期投资收益。在合并报表层面，处置价款与处置长期投资相对应享有子公司自购买日或者合并日开始持续计算的净资产份额之间的差额，调整资本公积（股本溢价），不足冲减的，调整留存收益。

对于失去控制权时的交易，不能再对被投资单位实施控制的、共同控制或重大影响的，母公司财务报表中，对于剩余股权，改按金融工具确认和计量准则进行会计处理，在丧失控制之日的

公允价值与账面价值之间的差额计入当期投资收益。

对于失去控制权时的交易，处置后的剩余股权能够对原有子公司实施共同控制或重大影响的，母公司财务报表中，按有关成本法转为权益法的相关规定进行会计处理。在合并财务报表中，对于剩余股权，按照其在丧失控制权日的公允价值进行重新计量。处置股权取得的对价与剩余股权公允价值之和，减去按原持股比例计算应享有原有子公司自购买日开始持续计算的净资产的份额之间的差额，计入丧失控制权当期的投资收益。与原有子公司股权投资相关的其他综合收益，在丧失控制权时转为当期投资收益。

②属于“一揽子交易”的分步处置股权至丧失控制权的各项交易在母公司财务报表和合并财务报表中的会计处理方法

对于属于“一揽子交易”的，将各项交易作为一项处置子公司并丧失控制权的交易进行会计处理。在母公司财务报表中将每一次处置价款与处置投资对应的账面价值的差额确认为当期投资收益。在合并财务报表中，对于失去控制权之前的每一次交易，将处置价款与处置投资对应的享有该子公司自购买日开始持续计算的净资产账面价值份额之间的差额确认为其他综合收益，在丧失控制权时一并转入丧失控制权当期的损益。

7. 合营安排分类及共同经营会计处理方法

适用 不适用

合营安排，是指一项由两个或两个以上的参与方共同控制的安排。本公司根据在合营安排中享有的权利和承担的义务，将合营安排分为共同经营和合营企业。

当本公司是合营安排的合营方，享有该安排相关资产且承担该安排相关负债时，为共同经营。本公司确认与共同经营中利益份额相关的下列项目，并按照相关企业会计准则的规定进行会计处理：

(1) 确认本公司单独所持有的资产，以及按本公司份额确认共同持有的资产；(2) 确认本公司单独所承担的负债，以及按本公司份额确认共同承担的负债；(3) 确认出售本公司享有的共同经营产出份额所产生的收入；(4) 按本公司份额确认共同经营因出售产出所产生的收入；(5) 确认单独所发生的费用，以及按本公司份额确认共同经营发生的费用。

当本公司作为合营方向共同经营投出或出售资产（该资产不构成业务，下同）、或者自共同经营购买资产时，在该等资产出售给第三方之前，本公司仅确认因该交易产生的损益中归属于共同经营其他参与方的部分。该等资产发生符合《企业会计准则第 8 号——资产减值》等规定的资产减值损失的，对于由本公司向共同经营投出或出售资产的情况，本公司全额确认该损失；对于本公司自共同经营购买资产的情况，本公司按承担的份额确认该损失。

合营企业，是指本公司仅对该安排的净资产享有权利的合营安排。本公司对合营企业的投资采用权益法核算，相关会计政策见本附注之长期股权投资会计政策解释。

8. 现金及现金等价物的确定标准

本公司在编制现金流量表时所确定的现金，是指本公司库存现金以及可以随时用于支付的存

款。

本公司在编制现金流量表时所确定的现金等价物，是指本公司持有的期限短（一般是指从购买日起三个月内到期）、流动性强、易于转换为已知金额现金、价值变动风险很小的投资。

9. 外币业务和外币报表折算

√适用 □不适用

（1）外币业务折算

本公司对发生的外币交易，采用交易发生日即期汇率折合本位币入账。

资产负债表日外币货币性项目按资产负债表日即期汇率折算，因该日的即期汇率与初始确认时或者前一资产负债表日即期汇率不同而产生的汇兑差额，除符合资本化条件的外币专门借款的汇兑差额在资本化期间予以资本化计入相关资产的成本外，均计入当期损益。

以历史成本计量的外币非货币性项目，仍采用交易发生日的即期汇率折算，不改变其记账本位币金额。以公允价值计量的外币非货币性项目，采用公允价值确定日的即期汇率折算，折算后的记账本位币金额与原记账本位币金额的差额，作为公允价值变动（含汇率变动）处理，计入当期损益或确认为其他综合收益并计入资本公积。

（2）外币财务报表折算

本公司的控股子公司、合营企业、联营企业等，若采用与本公司不同的记账本位币，需对其外币财务报表折算后，再进行会计核算及合并财务报表的编报。

资产负债表中的资产和负债项目，采用资产负债表日的即期汇率折算，所有者权益项目除“未分配利润”项目外，其他项目采用发生时的即期汇率折算。利润表中的收入和费用项目，采用交易发生日的即期汇率折算。折算产生的外币财务报表折算差额，在资产负债表中所有者权益项目其他综合收益下列示。

外币现金流量按照系统合理方法确定的，采用交易发生日的即期汇率折算。汇率变动对现金的影响额，在现金流量表中单独列示。

处置境外经营时，与该境外经营有关的外币报表折算差额，全部或按处置该境外经营的比例转入处置当期损益。

10. 金融工具

√适用 □不适用

（1）金融工具的分类、确认和计量

在本公司成为金融工具合同的一方时确认一项金融资产或金融负债。金融资产和金融负债在初始确认时以公允价值计量。对于以公允价值计量且其变动计入当期损益的金融资产和金融负债，相关的交易费用直接计入损益，对于其他类别的金融资产和金融负债，相关交易费用计入初始确认金额。

本公司对金融资产和金融负债的公允价值的确定方法：公允价值，指在公平交易中，熟悉情况的交易双方自愿进行资产交换或债务清偿的金额。对于存在活跃市场的金融工具，本公司采用活跃市场中的报价确定其公允价值，活跃市场中的报价是指易于定期从交易所、经纪商、行业协

会、定价服务机构等获得的价格，且代表了在公平交易中实际发生的市场交易的价格；对于不存在活跃市场的金融工具，本公司采用估值技术确定其公允价值。估值技术包括参考熟悉情况并自愿交易的各方最近进行的市场交易中使用的价格、参照实质上相同的其他金融工具当前的公允价值、现金流量折现法和期权定价模型等。

金融资产于初始确认时分类为：以公允价值计量且其变动计入当期损益的金融资产、持有至到期投资、贷款和应收款项、可供出售金融资产。除应收款项以外的金融资产的分类取决于本公司及其子公司对金融资产的持有意图和持有能力等。金融负债于初始确认时分类为：以公允价值计量且其变动计入当期损益的金融负债以及其他金融负债。

以公允价值计量且其变动计入当期损益的金融资产包括交易性金融资产和指定为以公允价值计量且其变动计入当期损益的金融资产：本公司以公允价值计量且其变动计入当期损益的金融资产均为交易性金融资产。满足下列条件之一的金融资产划分为交易性金融资产：①取得该金融资产的目的，主要是为了近期内出售；②初始确认时即属于进行集中管理的可辨认金融工具组合的一部分，且有客观证据表明本集团近期采用短期获利方式对该组合进行管理；③属于衍生工具，但是被指定且为有效套期工具的衍生工具、属于财务担保合同的衍生工具、与在活跃市场中没有报价且其公允价值不能可靠计量的权益工具投资挂钩并须通过交付该权益工具结算的衍生工具除外。符合下述条件之一的金融资产，在初始确认时可指定为以公允价值计量且其变动计入当期损益的金融资产：①该指定可以消除或明显减少由于该金融资产的计量基础不同所导致的相关利得或损失在确认或计量方面不一致的情况；②本公司风险管理或投资策略的正式书面文件已载明，该金融资产所在的金融资产组合或金融资产和金融负债组合以公允价值为基础进行管理、评价并向关键管理人员报告；③《企业会计准则第 22 号—金融工具确认和计量》允许指定为以公允价值计量且其变动计入当期损益的金融资产的与嵌入衍生工具相关的混合工具。以公允价值计量且变动计入当期损益的金融资产，除与套期保值有关外，采用公允价值进行后续计量，公允价值变动形成的利得或损失，计入公允价值变动损益；在资产持有期间所取得的利息或现金股利，确认为投资收益；处置时，将实际收到的金额与初始入账金额之间的差额确认为投资收益，同时调整公允价值变动损益。

持有至到期投资是指：到期日固定、回收金额固定或可确定，且本公司有明确意图和能力持有至到期的非衍生金融资产。持有至到期投资采用实际利率法，按摊余成本进行后续计量，在终止确认、发生减值或摊销时产生的利得或损失，计入当期损益。

实际利率法：是指按照金融资产或金融负债（含一组金融资产或金融负债）的实际利率计算其摊余成本及各期利息收入或支出的方法。实际利率是指将金融资产或金融负债在预期存续期间或适用的更短期间内的未来现金流量，折现为该金融资产或金融负债当前账面价值所使用的利率。在计算实际利率时，本公司在考虑金融资产或金融负债所有合同条款的基础上预计未来现金流量（不考虑未来的信用损失），同时还考虑金融资产或金融负债合同各方之间支付或收取的、属于实际利率组成部分的各项收费、交易费用及折价或溢价等。

贷款和应收款项是指：在活跃市场中没有报价、回收金额固定或可确定的非衍生金融资产。本公司划分为贷款和应收款的金融资产包括应收票据、应收账款、其他应收款及长期应收款等。贷款和应收款项采用实际利率法，按摊余成本进行后续计量。在终止确认、发生减值或摊销时产生的利得或损失，计入当期损益。

可供出售金融资产包括：初始确认时即被指定为可供出售的非衍生金融资产，以及除了以公允价值计量且其变动计入当期损益的金融资产、贷款和应收款项、持有至到期投资以外的金融资产。可供出售金融资产采用公允价值进行后续计量，公允价值变动形成的利得或损失，除减值损失和外币货币性金融资产与摊余成本相关的汇兑差额计入当期损益外，确认为其他综合收益并计入其他综合收益，在该金融资产终止确认时转出，计入当期损益。可供出售金融资产持有期间按实际利率法计算的利息及被投资单位宣告发放的现金股利，计入投资收益。处置时，将实际收到的金额与账面价值扣除原直接计入其他综合收益的公允价值变动累计额之后的差额确认为投资收益。在活跃市场中没有报价且其公允价值不能可靠计量的权益工具投资，以及与该权益工具挂钩并须通过交付该权益工具结算的衍生金融资产（或衍生金融负债），按照成本计量。

衍生金融工具，包括远期外汇合约和利率互换合同等。衍生工具于相关合同签署日以公允价值进行初始计量，并以公允价值进行后续计量。除指定为套期工具且套期高度有效的衍生工具，其公允价值变动形成的利得或损失将根据套期关系的性质按照套期会计的要求确定计入损益的期间外，其余衍生工具的公允价值变动计入当期损益。

对包含嵌入衍生工具的混合工具，如未指定为以公允价值计量且其变动计入当期损益的金融资产或金融负债，嵌入衍生工具与该主合同在经济特征及风险方面不存在紧密关系，且与嵌入衍生工具条件相同，单独存在的工具符合衍生工具定义的，嵌入衍生工具从混合工具中分拆，作为单独的衍生金融工具处理。如果无法在取得时或后续的资产负债表日对嵌入衍生工具进行单独计量，则将混合工具整体指定为以公允价值计量且其变动计入当期损益的金融资产或金融负债。

权益工具：指能证明拥有本公司在扣除所有负债后的资产中的剩余权益的合同。发行权益工具时收到的对价扣除交易费用后增加股东权益。本公司对权益工具持有方的各种分配（不包括股票股利），减少股东权益。本公司不确认权益工具的公允价值变动额。

（2）金融资产转移的确认依据和计量方法

满足下列条件之一的金融资产，予以终止确认：(1) 收取该金融资产现金流量的合同权利终止；(2) 该金融资产已转移，且将金融资产所有权上几乎所有的风险和报酬转移给转入方；(3) 该金融资产已转移，虽然本公司既没有转移也没有保留金融资产所有权上几乎所有的风险和报酬，但是放弃了对该金融资产控制。

若本公司既没有转移也没有保留金融资产所有权上几乎所有的风险和报酬，且未放弃对该金融资产的控制的，则按照继续涉入所转移金融资产的程度确认有关金融资产，并相应确认有关负债。继续涉入所转移金融资产的程度，是指该金融资产价值变动使企业面临的风险水平。

本公司金融资产整体转移满足终止确认条件的，将所转移金融资产的账面价值与因转移而收

到的对价和原直接计入资本公积的公允价值变动累计额之和的差额部分，计入当期损益。金融资产部分转移满足终止确认条件的，将所转移金融资产整体的账面价值，在终止确认部分和未终止确认部分之间，按照各自的相对公允价值进行分摊，并将终止确认部分的账面价值与终止确认部分的收到对价和原直接计入资本公积的公允价值变动累计额之和的差额部分，计入当期损益。

当本公司具有抵销已确认金融资产和金融负债的法定权利，且目前可执行该种法定权利，同时本公司计划以净额结算或同时变现该金融资产和清偿该金融负债时，金融资产和金融负债以相互抵销后的金额在资产负债表内列示。除此以外，金融资产和金融负债在资产负债表内分别列示，不予相互抵销。

(3) 金融负债的分类、确认和计量

本公司将发行的金融工具根据该金融工具合同安排的实质以及金融负债和权益工具的定义确认为金融负债或权益工具。金融负债在初始确认时划分为以公允价值计量且其变动计入当期损益的金融负债和其他金融负债。

以公允价值计量且其变动计入当期损益的金融负债，包括交易性金融负债和指定为以公允价值计量且其变动计入当期损益的金融负债。

满足下列条件之一的金融负债划分为交易性金融负债：①承担该金融负债的目的，主要是为了近期内回购；②初始确认时即属于进行集中管理的可辨认金融工具组合的一部分，且有客观证据表明本公司近期采用短期获利方式对该组合进行管理；③属于衍生工具，但是被指定且为有效套期工具的衍生工具、属于财务担保合同的衍生工具、与在活跃市场中没有报价且其公允价值不能可靠计量的权益工具投资挂钩并须通过交付该权益工具结算的衍生工具除外。

符合下列条件之一的金融负债，在初始确认时可以指定为以公允价值计量且其变动计入当期损益的金融负债：①该指定可以消除或明显减少由于该金融负债的计量基础不同所导致的相关利得或损失在确认和计量方面不一致的情况；②本公司风险管理或投资策略的正式书面文件已载明，该金融负债所在的金融负债组合或金融资产和金融负债组合以公允价值为基础进行管理、评价并向关键管理人员报告；③《企业会计准则第 22 号—金融工具确认和计量》允许指定为以公允价值计量且其变动计入当期损益的金融负债的与嵌入衍生工具相关的混合工具。

以公允价值计量且其变动计入当期损益的金融负债采用公允价值进行后续计量，公允价值变动形成的利得或损失以及与该等金融负债相关的股利和利息支出计入当期损益。

其他金融负债：与在活跃市场中没有报价、公允价值不能可靠计量的权益工具挂钩并须通过交付该权益工具结算的衍生金融负债，按照成本进行后续计量。除财务担保合同负债外的其他金融负债采用实际利率法，按摊余成本进行后续计量，终止确认或摊销产生的利得或损失计入当期损益。

财务担保合同：指保证人和债权人约定，当债务人不履行债务时，保证人按照约定履行债务或者承担责任的合同。不属于指定为以公允价值计量且其变动计入当期损益的金融负债的财务担保合同，或没有指定为以公允价值计量且其变动计入当期损益并将以低于市场利率贷款的贷款承

诺，以公允价值减直接归属的交易费用进行初始确认，在初始确认后按照《企业会计准则第 13 号—或有事项》确定的金额和初始确认金额扣除按照《企业会计准则第 14 号—收入》的原则确定的累计摊销额后的余额之中的较高者进行后续计量。

金融负债的终止确认：金融负债的现时义务全部或部分已经解除的，终止确认该金融负债或其一部分。本公司(债务人)与债权人之间签订协议，以承担新金融负债方式替换现存金融负债，且新金融负债与现存金融负债的合同条款实质上不同的，终止确认现存金融负债，并同时确认新金融负债。金融负债全部或部分终止确认的，将终止确认部分的账面价值与支付的对价(包括转出的非现金资产或承担的新金融负债)之间的差额，计入当期损益。

(4) 金融资产减值

本公司在资产负债表日对除以公允价值计量且变动计入当期损益的金融资产以外的金融资产的账面价值进行减值检查，当客观证据表明金融资产发生减值，则应当对该金融资产进行减值测试，以根据测试结果计提减值准备。

金融资产发生减值的客观证据，包括下列可观察到的各项事项：

- ①发行方或债务人发生严重财务困难；
- ②债务人违反了合同条款，如偿付利息或本金发生违约或逾期等；
- ③本公司出于经济或法律等方面因素的考虑，对发生财务困难的债务人作出让步；
- ④债务人很可能倒闭或进行其他财务重组；
- ⑤因发行方发生重大财务困难，该金融资产无法在活跃市场继续交易；

⑥无法辨认一组金融资产中的某项资产的现金流量是否已经减少，但根据公开的数据对其进行总体评价后发现，该组金融资产自初始确认以来的预计未来现金流量确已减少且可计量，如该组金融资产的债务人支付能力逐步恶化，或债务人所在国家或地区失业率提高、担保物在其所在地区的价格明显下降、所处行业不景气等；

⑦权益工具发行方经营所处的技术、市场、经济或法律环境等发生重大不利变化，使权益工具投资人可能无法收回投资成本；

- ⑧权益工具投资的公允价值发生严重或非暂时性下跌；
- ⑨其他表明金融资产发生减值的客观证据。

本公司对单项金额重大的金融资产单独进行减值测试；对单项金额不重大的金融资产，单独进行减值测试或包括在具有类似信用风险特征的金融资产组合中进行减值测试。单独测试未发生减值的金融资产(包括单项金额重大和不重大的金融资产)，包括在具有类似信用风险特征的金融资产组合中再进行减值测试。已单项确认减值损失的金融资产，不包括在具有类似信用风险特征的金融资产组合中进行减值测试。

持有至到期投资、贷款和应收款项发生减值时，将其账面价值减记至按照该金融资产的原实际利率折现确定的预计未来现金流量现值，减记金额确认为减值损失，计入当期损益。该等以摊余成本计量的金融资产确认减值损失后，如有客观证据表明该金融资产价值已恢复，且客观上与

确认该损失后发生的事项有关，原确认的减值损失予以转回，但金融资产转回减值损失后的账面价值不超过假定不计提减值准备情况下该金融资产在转回日的摊余成本。

可供出售金融资产发生减值时，将原直接计入其他综合收益的因公允价值下降形成的累计损失予以转出并计入当期损益，该转出的累计损失为该资产初始取得成本扣除已收回本金和已摊销金额、当前公允价值和原已计入损益的减值损失后的余额。在确认可供出售金融资产减值损失后，期后如有客观证据表明该金融资产价值已恢复，且客观上与确认该损失后发生的事项有关，原确认的减值损失予以转回，可供出售权益工具投资的减值损失转回确认为其他综合收益，可供出售债务工具的减值损失转回计入当期损益。

以成本计量的在活跃市场中没有报价且其公允价值不能可靠计量的权益工具投资，或与该权益工具挂钩并须通过交付该权益工具结算的衍生金融资产发生减值时，将其账面价值减记至按照类似金融资产当时市场收益率对未来现金流量折现确定的现值，减记金额确认为减值损失，计入当期损益，该金融资产的减值损失一经确认不予转回。

对于权益工具投资，本公司判断其公允价值发生“严重”或“非暂时性”下跌的具体量化标准、成本的计算方法、期末公允价值的确定方法，以及持续下跌期间的确定依据为：

公允价值发生“严重”下跌的具体量化标准	期末公允价值相对于成本的下跌幅度已达到或超过 50%。
公允价值发生“非暂时性”下跌的具体量化标准	连续 12 个月出现下跌。
成本的计算方法	取得时按支付对价(扣除已宣告但尚未发放的现金股利或已到付息期但尚未领取的债券利息)和相关交易费用之和作为投资成本。
期末公允价值的确定方法	存在活跃市场的金融工具，以活跃市场中的报价确定其公允价值；如不存在活跃市场的金融工具，采用估值技术确定其公允价值。
持续下跌期间的确定依据	连续下跌或在下跌趋势持续期间反弹上扬幅度低于 20%，反弹持续时间未超过 6 个月的均作为持续下跌期间。

11. 应收款项

(1). 单项金额重大并单独计提坏账准备的应收款项

√适用 □不适用

单项金额重大的判断依据或金额标准	本公司将期末单项金额占其相应科目期末总额 5%以上且金额在 100 万元以上的款项确定为单项金额重大的应收款项。
单项金额重大并单项计提坏账准备的计提方法	在资产负债日本公司对于单项金额重大的应收款项单独进行减值测试，有客观证据表明其发生了减值的，根据其未来现金流量现值低于其账面价值的差额计提坏帐准备。

(2). 按信用风险特征组合计提坏账准备的应收款项：

√适用 □不适用

按信用风险特征组合计提坏账准备的计提方法（账龄分析法、余额百分比法、其他方法）	
组合	计提方法

关联方组合	个别认定法
账龄组合	账龄分析法

组合中，采用账龄分析法计提坏账准备的

适用 不适用

账龄	应收账款计提比例 (%)	其他应收款计提比例 (%)
1 年以内 (含 1 年)	5	5
其中：1 年以内分项，可添加行		
1—2 年	20	20
2—3 年	50	50
3—4 年	80	80
4 年以上	100	100

组合中，采用余额百分比法计提坏账准备的

适用 不适用

组合中，采用其他方法计提坏账准备的

适用 不适用

(3). 单项金额不重大但单独计提坏账准备的应收款项：

适用 不适用

单项计提坏账准备的理由	对于单项金额不重大但有确凿证据表明可收回性存在明显差异的应收款项，单独进行减值测试
坏账准备的计提方法	根据其未来现金流量现值低于其账面价值的差额计提坏账准备

12. 存货

适用 不适用

(1) 存货分类

存货是指公司在日常活动中持有以备出售的产成品或商品、处在生产过程中的在产品、在生产过程或提供劳务过程中耗用的材料和物料等。主要包括原材料、在产品、自制半成品、库存商品、包装物、低值易耗品等。

(2) 存货取得和发出的计价方法

公司存货按成本进行初始计量，存货成本包括采购成本、加工成本和其他使存货达到目前场所和状态所发生的支出。存货发出时，采用加权平均法确定其实际成本。公司低值易耗品领用时采用五五摊销法进行摊销计价。

(3) 存货可变现净值的确认依据及存货跌价准备的计提方法

资产负债表日，存货采用成本与可变现净值孰低计量，按照单个存货高于可变现净值的差额计提存货跌价准备。直接用于出售的存货，在正常生产经营过程中以该存货的估计售价减去估计的销售费用和相关税费后的金额确定其可变现净值；需要经过加工的存货，在正常生产经营过程中以所生产的产成品的估计售价减去至完工时估计将要发生的成本、估计的销售费用和相关税费后的金额确定其可变现净值；资产负债表日，同一项存货中一部分有合同价格约定、其他部分不存在合同价格的，分别确定其可变现净值，并与其对应的成本进行比较，分别确定存货跌价准备

的计提或转回的金额。以前减记存货价值的影响因素已经消失的，减记的金额予以恢复，并在原已计提的存货跌价准备金额内转回，转回的金额计入当期损益。对于数量较多、单价较低的存货，按存货类别计提存货跌价准备。存货可变现净值是指在日常活动中，存货的估计售价减去至完工时估计将要发生的成本、估计的销售费用以及相关税费后的金额。

(4) 存货的盘存方法

公司存货的盘存方法采用永续盘存制。

(5) 低值易耗品和包装物的摊销方法

公司低值易耗品采用五五摊销法摊销，包装物采用一次转销法摊销。

13. 划分为持有待售资产

适用 不适用

14. 长期股权投资

适用 不适用

本部分所指的长期股权投资是指公司对被投资单位具有控制、共同控制或重大影响的长期股权投资。公司对被投资单位不具有控制、共同控制或重大影响的长期股权投资，作为可供出售金融资产核算。

(1) 初始投资成本确定

①对于企业合并取得的长期股权投资，如为同一控制下的企业合并，应当按照取得被合并方所有者权益账面价值的份额确认为初始成本；非同一控制下的企业合并，应当按购买日确定的合并成本确认为初始成本；

②除企业合并形成的长期股权投资外的其他股权投资，以支付现金取得的长期股权投资，初始投资成本为实际支付的购买价款；以发行权益性证券取得的长期股权投资，初始投资成本为发行权益性证券的公允价值；通过债务重组取得的长期股权投资，其初始投资成本应当按照《企业会计准则第 12 号——债务重组》的有关规定确定；非货币性资产交换取得，初始投资成本根据准则相关规定确定。

(2) 后续计量及损益确认方法

①成本法核算

投资方能够对被投资单位实施控制的长期股权投资应当采用成本法核算。采用成本法核算的长期股权投资，除追加或收回投资外，账面价值一般不变。当宣告分派的利润或现金股利计算应分得的部分，确认投资收益。

②权益法核算

投资方对联营企业和合营企业的长期股权投资采用权益法核算。投资方对联营企业的权益性投资，其中一部分通过风险投资机构、共同基金、信托公司或包括投连险基金在内的类似主体间接持有的，无论以上主体是否对这部分投资具有重大影响，投资方都可以按照《企业会计准则第

22号——金融工具确认和计量》的有关规定，对间接持有的该部分投资选择以公允价值计量且其变动计入损益，并对其余部分采用权益法核算。

采用权益法核算时，长期股权投资的初始投资成本大于投资时应享有被投资单位可辨认净资产公允价值份额的，不调整长期股权投资的初始投资成本；初始投资成本小于投资时应享有被投资单位可辨认净资产公允价值份额的，其差额计入当期损益，同时调整长期股权投资的成本。

采用权益法核算时，按照应享有或应分担的被投资单位实现的净损益和其他综合收益的份额，分别确认投资收益和其他综合收益，同时调整长期股权投资的账面价值；按照被投资单位宣告分派的利润或现金股利计算应享有的部分，相应减少长期股权投资的账面价值；对于被投资单位除净损益、其他综合收益和利润分配以外所有者权益的其他变动，调整长期股权投资的账面价值并计入资本公积。在确认应享有被投资单位净损益的份额时，以取得投资时被投资单位各项可辨认资产等的公允价值为基础，对被投资单位的净利润进行调整后确认。被投资单位采用的会计政策及会计期间与本公司不一致的，按照本公司的会计政策及会计期间对被投资单位的财务报表进行调整，并据以确认投资收益和其他综合收益。

在确认应分担被投资单位发生的净亏损时，以长期股权投资的账面价值和其他实质上构成对被投资单位净投资的长期权益减记至零为限。此外，如本公司对被投资单位负有承担额外损失的义务，则按预计承担的义务确认预计负债，计入当期投资损失。被投资单位以后期间实现净利润的，本公司在收益分享额弥补未确认的亏损分担额后，恢复确认收益分享额。

(3) 长期股权投资核算方法的转换

①公允价值计量转权益法核算：原持有的对被投资单位的股权投资（不具有控制、共同控制或重大影响的），按照金融工具确认和计量准则进行会计处理的，因追加投资等原因导致持股比例上升，能够对被投资单位施加共同控制或重大影响的，在转按权益法核算时，投资方应当按照金融工具确认和计量准则确定的原股权投资的公允价值加上为取得新增投资而应支付对价的公允价值，作为改按权益法核算的初始投资成本。

②公允价值计量或权益法核算转成本法核算：投资方原持有的对被投资单位不具有控制、共同控制或重大影响的按照金融工具确认和计量准则进行会计处理的权益性投资，或者原持有对联营企业、合营企业的长期股权投资，因追加投资等原因，能够对被投资单位实施控制的，按有关企业合并形成的长期股权投资进行会计处理。

③权益法核算转公允价值计量：原持有的对被投资单位具有共同控制或重大影响的长期股权投资，因部分处置等原因导致持股比例下降，不能再对被投资单位实施共同控制或重大影响的，应改按金融工具确认和计量准则对剩余股权投资进行会计处理，其在丧失共同控制或重大影响之

目的公允价值与账面价值之间的差额计入当期损益。

④成本法转权益法：因处置投资等原因导致对被投资单位由能够实施控制转为具有重大影响或者与其他投资方一起实施共同控制的，首先应按处置投资的比例结转应终止确认的长期股权投资成本。然后比较剩余长期股权投资的成本与按照剩余持股比例计算原投资时应享有被投资单位可辨认净资产公允价值的份额，前者大于后者的，属于投资作价中体现的商誉部分，不调整长期股权投资的账面价值；前者小于后者的，在调整长期股权投资成本的同时，调整留存收益。

(4) 确定对被投资单位具有共同控制、重大影响的依据

①确定对被投资单位具有共同控制的依据：是指对某项安排的回报产生重大影响的活动必须经过分享控制权的参与方一致同意后才能决策。包括商品或劳务的销售和购买、金融资产的管理、资产的购买和处置、研究与开发活动以及融资活动等。

②确定对被投资单位具有重大影响的依据：当持有被投资单位 20%以上至 50%的表决权资本时，具有重大影响。或虽不足 20%，但符合下列条件之一时，具有重大影响：在被投资单位的董事会或类似的权力机构中派有代表；参与被投资单位的政策制定过程；向被投资单位派出管理人员；被投资单位依赖投资公司的技术或技术资料；与被投资单位之间发生重要交易。

(5) 减值测试方法及减值准备计提方法

资产负债表日，本公司对长期股权投资检查是否存在可能发生减值的迹象，当存在减值迹象时应进行减值测试确认其可收回金额，按可收回金额低于账面价值部分计提减值准备，减值损失一经计提，在以后会计期间不再转回。

可收回金额按照长期股权投资出售的公允价值净额与预计未来现金流量的现值之间孰高确定。

(6) 长期股权投资处置

处置长期股权投资时，其账面价值与实际取得价款之间的差额，应当计入当期损益。采用权益法核算的长期股权投资，在处置该项投资时，采用与被投资单位直接处置相关资产或负债相同的基础，按相应比例对原计入其他综合收益的部分进行会计处理。

15. 投资性房地产

不适用

16. 固定资产

(1). 确认条件

适用 不适用

固定资产指为生产商品、提供劳务、出租或经营管理而持有的，使用寿命超过一个会计年度的有形资产。同时满足以下条件时予以确认：

- ①与该固定资产有关的经济利益很可能流入企业；
- ②该固定资产的成本能够可靠地计量。

(2). 折旧方法

√适用 □不适用

类别	折旧方法	折旧年限（年）	残值率（%）	年折旧率（%）
房屋建筑物	平均年限法	10-20	5%或 10%	4.5-9.5
机械设备	平均年限法	5-10	5%或 10%	9-19
运输设备	平均年限法	4-5	5%或 10%	18-24
电子设备及其他	平均年限法	3-10	5%或 10%	9-32

已计提减值准备的固定资产，在其剩余使用年限内根据调整后的固定资产账面价值（固定资产账面余额扣减累计折旧和减值准备后的金额）和预计净残值重新确定年折旧率和折旧额。

(3). 融资租入固定资产的认定依据、计价和折旧方法

√适用 □不适用

融资租入固定资产的认定依据：实质上转移了与资产所有权有关的全部风险和报酬的租赁。具体认定依据为符合下列一项或数项条件的：①在租赁期届满时，租赁资产的所有权转移给承租人；②承租人有购买租赁资产的选择权，所订立的购买价款预计将远低于行使选择权时租赁资产的公允价值，因而在租赁开始日就可以合理确定承租人会行使这种选择权；③即使资产的所有权不转移，但租赁期占租赁资产使用寿命的大部分；④承租人在租赁开始日的最低租赁付款额现值，几乎相当于租赁开始日租赁资产公允价值；⑤租赁资产性质特殊，如不作较大改造只有承租人才能使用。

融资租入固定资产的计价方法：融资租入固定资产初始计价为租赁期开始日租赁资产公允价值与最低租赁付款额现值较低者作为入账价值；

融资租入固定资产后续计价采用与自有固定资产相一致的折旧政策计提折旧及减值准备。

17. 在建工程

√适用 □不适用

(1) 在建工程的类别

本公司在建工程分为自营方式建造和出包方式建造两种。

(2) 在建工程结转固定资产的标准和时点

本公司在建工程在工程完工达到预定可使用状态时，结转固定资产。预定可使用状态的判断标准，应符合下列情况之一：

- ①固定资产的实体建造（包括安装）工作已经全部完成或实质上已经全部完成；
- ②已经试生产或试运行，并且其结果表明资产能够正常运行或能够稳定地生产出合格产品，或者试运行结果表明其能够正常运转或营业；
- ③该项建造的固定资产上的支出金额很少或者几乎不再发生；
- ④所购建的固定资产已经达到设计或合同要求，或与设计或合同要求基本相符。

(3) 在建工程减值测试方法、减值准备计提方法

资产负债表日，本公司对在建工程检查是否存在可能发生减值的迹象，当存在减值迹象时应

进行减值测试确认其可收回金额，按可收回金额低于账面价值部分计提减值准备，减值损失一经计提，在以后会计期间不再转回。

在建工程可收回金额根据资产公允价值减去处置费用后的净额与资产预计未来现金流量的现值两者孰高确定。

18. 借款费用

适用 不适用

(1) 借款费用资本化的确认原则

本公司发生的借款费用，可直接归属于符合资本化条件的资产的购建或者生产的，予以资本化，计入相关资产成本；其他借款费用，在发生时根据其发生额确认为费用，计入当期损益。符合资本化条件的资产，是指需要经过相当长时间的购建或者生产活动才能达到预定可使用或者可销售状态的固定资产、投资性房地产和存货等资产。

(2) 资本化金额计算方法

资本化期间：指从借款费用开始资本化时点到停止资本化时点的期间。借款费用暂停资本化的期间不包括在内。

暂停资本化期间：在购建或生产过程中发生非正常中断、且中断时间连续超过 3 个月的，应当暂停借款费用的资本化期间。

资本化金额计算：①借入专门借款，按照专门借款当期实际发生的利息费用，减去将尚未动用的借款资金存入银行取得的利息收入或进行暂时性投资取得的投资收益后的金额确定；②占用一般借款按照累计资产支出超过专门借款部分的资产支出加权平均数乘以所占用一般借款的资本化率计算确定，资本化率为一般借款的加权平均利率；③借款存在折价或溢价的，按照实际利率法确定每一会计期间应摊销的折价或溢价金额，调整每期利息金额。

19. 生物资产

适用 不适用

20. 油气资产

适用 不适用

21. 无形资产

(1). 计价方法、使用寿命、减值测试

适用 不适用

(1) 无形资产的计价方法

本公司无形资产按照成本进行初始计量。购入的无形资产，按实际支付的价款和相关支出作为实际成本。投资者投入的无形资产，按投资合同或协议约定的价值确定实际成本，但合同或协议约定价值不公允的，按公允价值确定实际成本。自行开发的无形资产，其成本为达到预定用途前所发生的支出总额。

本公司无形资产后续计量，分别为：①使用寿命有限无形资产采用直线法摊销，并在年度终了，对无形资产的使用寿命和摊销方法进行复核，如与原先估计数存在差异的，进行相应的调整。

②使用寿命不确定的无形资产不摊销，但在年度终了，对使用寿命进行复核，当有确凿证据表明其使用寿命是有限的，则估计其使用寿命，按直线法进行摊销。

(2) 使用寿命不确定的判断依据

本公司将无法预见该资产为公司带来经济利益的期限，或使用期限不确定等无形资产确定为使用寿命不确定的无形资产。

使用寿命不确定的判断依据：①来源于合同性权利或其他法定权利，但合同规定或法律规定无明确使用年限；②综合同行业情况或相关专家论证等，仍无法判断无形资产为公司带来经济利益的期限。

每年年末，对使用寿命不确定无形资产使用寿命进行复核，主要采取自下而上的方式，由无形资产使用相关部门进行基础复核，评价使用寿命不确定判断依据是否存在变化等。

(3) 无形资产的减值测试方法及减值准备计提方法

资产负债表日，本公司对无形资产检查是否存在可能发生减值的迹象，当存在减值迹象时应进行减值测试确认其可收回金额，按可收回金额低于账面价值部分计提减值准备，减值损失一经计提，在以后会计期间不再转回。

无形资产可收回金额根据资产公允价值减去处置费用后的净额与资产预计未来现金流量的现值两者孰高确定。

(2). 内部研究开发支出会计政策

√适用 □不适用

内部研究开发项目的研究阶段和开发阶段具体标准，以及开发阶段支出符合资本化条件的具体标准

内部研究开发项目研究阶段的支出，于发生时计入当期损益；开发阶段的支出，同时满足下列条件的，确认为无形资产：

- ①完成该无形资产以使其能够使用或出售在技术上具有可行性；
- ②具有完成该无形资产并使用或出售的意图；
- ③无形资产产生经济利益的方式，包括能够证明运用该无形资产生产的产品存在市场或无形资产自身存在市场，无形资产将在内部使用的，能证明其有用性；
- ④有足够的技术、财务资源和其他资源支持，以完成该无形资产的开发，并有能力使用或出售该无形资产；
- ⑤归属于该无形资产开发阶段的支出能够可靠地计量。

划分内部研究开发项目的研究阶段和开发阶段的具体标准：

①为获取新的技术和知识等进行的有计划的调查阶段，应确定为研究阶段，该阶段具有计划性和探索性等特点；

②在进行商业性生产或使用前，将研究成果或其他知识应用于某项计划或设计，以生产出新的或具有实质性改进的材料、装置、产品等阶段，应确定为开发阶段，该阶段具有针对性和形成

成果的可能性较大等特点。

无法区分研究阶段支出和开发阶段支出的，将发生的研发支出全部计入当期损益。

22. 长期资产减值

适用 不适用

23. 长期待摊费用

适用 不适用

本公司长期待摊费用是指已经支出，但受益期限在一年以上（不含一年）的各项费用。长期待摊费用按费用项目的受益期限分期摊销。若长期待摊的费用项目不能使以后会计期间受益，则将尚未摊销的该项目的摊余价值全部转入当期损益。

24. 职工薪酬

(1)、短期薪酬的会计处理方法

适用 不适用

短期薪酬包括短期工资、奖金、津贴、补贴、职工福利费、住房公积金、工会经费和职工教育经费、医疗保险费、工伤保险费、生育保险费、短期带薪缺勤、短期利润分享计划等。在职工提供服务的会计期间，将实际发生的应付的短期薪酬确认为负债，并按照受益对象按照权责发生制原则计入当期损益或相关资产成本。

(2)、离职后福利的会计处理方法

适用 不适用

离职后福利主要包括基本养老保险费、企业年金等，按照公司承担的风险和义务，分类为设定提存计划、设定受益计划。设定提存计划：在根据在资产负债表日为换取职工在会计期间提供的服务而向单独主体缴存的提存金确认为负债，并按照受益对象计入当期损益或相关资产成本。设定受益计划：在半年和年度资产负债表日由独立精算师进行精算估值，以预期累积福利单位法确定提供福利的成本。本公司设定受益计划导致的职工薪酬成本包括下列组成部分：

(1) 服务成本，包括当期服务成本、过去服务成本和结算利得或损失。其中，当期服务成本是指，职工当期提供服务所导致的设定受益义务现值的增加额；过去服务成本是指，设定受益计划修改所导致的与以前期间职工服务相关的设定受益义务现值的增加或减少；(2) 设定受益义务的利息费用；(3) 重新计量设定受益计划负债导致的变动。除非其他会计准则要求或允许职工福利成本计入资产成本，本公司将上述第(1)和(2)项计入当期损益；第(3)项计入其他综合收益且不会在后续会计期间转回至损益。

(3)、辞退福利的会计处理方法

适用 不适用

本公司在职工劳动合同到期之前解除与职工的劳动关系，或者为鼓励职工自愿接受裁减而提出给予补偿的建议，在同时满足下列条件时，确认因解除与职工的劳动关系给予补偿而产生的预

计负债，同时计入当期损益：本公司已经制定正式的解除劳动关系计划或提出自愿裁减建议，并即将实施；本公司不能单方面撤回解除劳动关系计划或裁减建议。职工内部退休计划采用上述辞退福利相同的原则处理。本公司将自职工停止提供服务日至正常退休日的期间拟支付的内退人员工资和缴纳的社会保险费等，在符合预计负债确认条件时，计入当期损益。

(4)、其他长期职工福利的会计处理方法

适用 不适用

本公司将自职工停止提供服务日至正常退休日的期间拟支付的内退人员工资和缴纳的社会保险费等，在符合预计负债确认条件时，计入当期损益。

25. 预计负债

适用 不适用

(1) 预计负债的确认标准

当与或有事项相关的义务是公司承担的现时义务，且履行该义务很可能导致经济利益流出，同时其金额能够可靠地计量时确认该义务为预计负债。

(2) 预计负债的计量方法

按照履行相关现时义务所需支出的最佳估计数进行初始计量，如所需支出存在一个连续范围，且该范围内各种结果发生的可能性相同，最佳估计数按照该范围内的中间值确定；如涉及多个项目，按照各种可能结果及相关概率计算确定最佳估计数。

资产负债表日应当对预计负债账面价值进行复核，有确凿证据表明该账面价值不能真实反映当前最佳估计数，应当按照当前最佳估计数对该账面价值进行调整。

(3) 亏损合同

亏损合同是履行合同义务不可避免会发生的成本超过预期经济利益的合同。待执行合同变成亏损合同，且该亏损合同产生的义务满足上述预计负债的确认条件的，将合同预计损失超过合同标的资产已确认的减值损失（如有）的部分，确认为预计负债。

(4) 重组义务

对于有详细、正式并且已经对外公告的重组计划，在满足前述预计负债的确认条件的情况下，按照与重组有关的直接支出确定预计负债金额。

26. 股份支付

适用 不适用

27. 优先股、永续债等其他金融工具

适用 不适用

28. 收入

适用 不适用

(1) 销售商品

本公司销售的商品在同时满足下列条件时，按从购货方已收或应收的合同或协议价款的金额确认销售商品收入：①已将商品所有权上的主要风险和报酬转移给购货方，即销售商品已由购货

方签收；②既没有保留通常与所有权相联系的继续管理权，也没有对已售出的商品实施有效控制，即购货方对销售商品实现完全控制；③收入的金额能够可靠地计量，即购销双方签订合同确定了价款；④相关的经济利益很可能流入企业；⑤相关的已发生或将发生的成本能够可靠地计量。

合同或协议价款的收取采用递延方式，实质上具有融资性质的，按照应收的合同或协议价款的公允价值确定销售商品收入金额。

(2) 提供劳务

在资产负债表日提供劳务交易的结果能够可靠估计的，采用完工百分比法确认提供劳务收入。本公司根据实际成本占预计总成本的比例确定完工进度，在资产负债表日提供劳务交易结果不能够可靠估计的，分别下列情况处理：①已经发生的劳务成本预计能够得到补偿的，按照已经发生的劳务成本金额确认提供劳务收入，并按相同金额结转劳务成本；②已经发生的劳务成本预计不能够得到补偿的，将已经发生的劳务成本计入当期损益，不确认提供劳务收入。

(3) 让渡资产使用权

本公司在让渡资产使用权相关的经济利益很可能流入并且收入的金额能够可靠地计量时确认让渡资产使用权收入。

(4) 建造合同收入

本公司在资产负债表日，建造合同的结果能够可靠估计的，根据完工百分比法确认合同收入和费用。完工百分比法，是指根据合同完工进度确认收入与费用的方法。本公司采用累计实际发生的合同成本占合同预计总成本的比例确定合同完工进度根据累计实际发生的合同成本占合同预计总成本的比例（提示：或：已经完成的合同工作量占合同预计总工作量的比例，或：根据实际测定的完工进度）确定。

固定造价合同的结果能够可靠估计确定依据为：①合同总收入能够可靠地计量；②与合同相关的经济利益很可能流入本公司；③实际发生的合同成本能够清楚地区分和可靠地计量；④合同完工进度和为完成合同尚需发生的成本能够可靠地确定。

成本加成合同的结果能够可靠估计，确定依据为：①与合同相关的经济利益很可能流入本公司；②实际发生的合同成本能够清楚地区分和可靠地计量。

建造合同的结果不能可靠估计的，分别情况进行处理：①合同成本能够收回的，合同收入根据能够收回的实际合同成本予以确认，合同成本在其发生的当期确认为合同费用；②合同成本不可能收回的，在发生时立即确认为合同费用，不确认合同收入。

29. 政府补助

(1)、与资产相关的政府补助判断依据及会计处理方法

√适用 □不适用

与资产相关的政府补助，确认为递延收益，并在相关资产使用寿命内平均分配，计入当期损益；按照名义金额计量的政府补助，直接计入当期损益。

(2)、与收益相关的政府补助判断依据及会计处理方法

√适用 □不适用

与收益相关的政府补助,分别下列情况处理:①用于补偿企业以后期间的相关费用或损失的,确认为递延收益,并在确认相关费用的期间,计入当期损益;②用于补偿企业已发生的相关费用或损失的,直接计入当期损益。

30. 递延所得税资产/递延所得税负债

√适用 □不适用

(1) 根据资产、负债的账面价值与其计税基础之间的差额(未作为资产和负债确认的项目按照税法规定可以确定其计税基础的,确定该计税基础为其差额),按照预期收回该资产或清偿该负债期间的适用税率计算确认递延所得税资产或递延所得税负债。

(2) 递延所得税资产的确认以很可能取得用来抵扣可抵扣暂时性差异的应纳税所得额为限。资产负债表日,有确凿证据表明未来期间很可能获得足够的应纳税所得额用来抵扣可抵扣暂时性差异的,确认以前会计期间未确认的递延所得税资产。如未来期间很可能无法获得足够的应纳税所得额用以抵扣递延所得税资产的,则减记递延所得税资产的账面价值。

(3) 对与子公司及联营企业投资相关的应纳税暂时性差异,确认递延所得税负债,除非本公司能够控制暂时性差异转回的时间且该暂时性差异在可预见的未来很可能不会转回。对与子公司及联营企业投资相关的可抵扣暂时性差异,当该暂时性差异在可预见的未来很可能转回且未来很可能获得用来抵扣可抵扣暂时性差异的应纳税所得额时,确认递延所得税资产。

(4) 对于商誉的初始确认产生的暂时性差异,不确认相应的递延所得税负债。对于既不影响会计利润也不影响应纳税所得额(或可抵扣亏损)的非企业合并的交易中产生的资产或负债的初始确认形成的暂时性差异,不确认相应的递延所得税资产和递延所得税负债。于资产负债表日,递延所得税资产和递延所得税负债按照预期收回该资产或清偿该负债期间的适用税率计量。

31. 租赁

(1)、经营租赁的会计处理方法

√适用 □不适用

①公司租入资产所支付的租赁费,在不扣除免租期的整个租赁期内,按直线法进行分摊,计入当期费用。公司支付的与租赁交易相关的初始直接费用,计入当期费用。

资产出租方承担了应由公司承担的与租赁相关的费用时,公司将该部分费用从租金总额中扣除,按扣除后的租金费用在租赁期内分摊,计入当期费用。

②公司出租资产所收取的租赁费,在不扣除免租期的整个租赁期内,按直线法进行分摊,确认为租赁收入。公司支付的与租赁交易相关的初始直接费用,计入当期费用;如金额较大的,则予以资本化,在整个租赁期间内按照与租赁收入确认相同的基础分期计入当期收益。

公司承担了应由承租方承担的与租赁相关的费用时,公司将该部分费用从租金收入总额中扣除,按扣除后的租金费用在租赁期内分配。

(2)、融资租赁的会计处理方法

√适用 □不适用

①融资租入资产：公司在承租开始日，将租赁资产公允价值与最低租赁付款额现值两者中较低者作为租入资产的入账价值，将最低租赁付款额作为长期应付款的入账价值，其差额作为未确认的融资费用。

公司采用实际利率法对未确认的融资费用，在资产租赁期间内摊销，计入财务费用。公司发生的初始直接费用，计入租入资产价值。

②融资租出资产：公司在租赁开始日，将应收融资租赁款，未担保余值之和与其现值的差额确认为未实现融资收益，在将来收到租金的各期间内确认为租赁收入。公司发生的与出租交易相关的初始直接费用，计入应收融资租赁款的初始计量中，并减少租赁期内确认的收益金额。

32. 其他重要的会计政策和会计估计

√适用 □不适用

本公司在运用会计政策过程中，由于经营活动内在的不确定性，本公司需要对无法准确计量的报表项目的账面价值进行判断、估计和假设。这些判断、估计和假设是基于本管理层过去的历史经验，并在考虑其他相关因素的基础上做出的。这些判断、估计和假设会影响收入、费用、资产和负债的报告金额以及资产负债表日或有负债的披露。然而，这些估计的不确定性所导致的实际结果可能与本管理层当前的估计存在差异，进而造成对未来受影响的资产或负债的账面金额进行重大调整。本公司对前述判断、估计和假设在持续经营的基础上进行定期复核，会计估计的变更仅影响变更当期的，其影响数在变更当期予以确认；既影响变更当期又影响未来期间的，其影响数在变更当期和未来期间予以确认。资产负债表日，本公司需对财务报表项目金额进行判断、估计和假设的重要领域如下：

(1) 坏账准备计提

本公司根据应收款项的会计政策，采用备抵法核算坏账损失。应收款项减值是基于评估应收款项的可收回性。鉴定应收款项减值要求管理层的判断和估计。实际的结果与原先估计的差异将在估计被改变的期间影响应收款项的账面价值及应收款项坏账准备的计提或转回。

(2) 存货跌价准备

本公司根据存货会计政策，按照成本与可变现净值孰低计量，对成本高于可变现净值及陈旧和滞销的存货，计提存货跌价准备。存货减值至可变现净值是基于评估存货的可售性及其可变现净值。鉴定存货减值要求管理层在取得确凿证据，并且考虑持有存货的目的、资产负债表日后事项的影响等因素的基础上作出判断和估计。实际的结果与原先估计的差异将在估计被改变的期间影响存货的账面价值及存货跌价准备的计提或转回。

(3) 长期资产减值准备

本公司于资产负债表日对除金融资产之外的非流动资产判断是否存在可能发生减值的迹象。对使用寿命不确定的无形资产，除每年进行的减值测试外，当其存在减值迹象时，也进行减值测试。其他除金融资产之外的非流动资产，当存在迹象表明其账面金额不可收回时，进行减值测试。当

资产或资产组的账面价值高于可收回金额，即公允价值减去处置费用后的净额和预计未来现金流量的现值中的较高者，表明发生了减值。公允价值减去处置费用后的净额，参考公平交易中类似资产的销售协议价格或可观察到的市场价格，减去可直接归属于该资产处置的增量成本确定。在预计未来现金流量现值时，需要对该资产（或资产组）的产量、售价、相关经营成本以及计算现值时使用的折现率等作出重大判断。本公司在估计可收回金额时会采用所有能够获得的相关资料，包括根据合理和可支持的假设所作出有关产量、售价和相关经营成本的预测。

本公司至少每年测试商誉是否发生减值。这要求对分配了商誉的资产组或者资产组组合的未来现金流量的现值进行预计。对未来现金流量的现值进行预计时，本公司需要预计未来资产组或者资产组组合产生的现金流量，同时选择恰当的折现率确定未来现金流量的现值。

(4) 折旧和摊销

本公司对投资性房地产、固定资产和无形资产在考虑其残值后，在使用寿命内按直线法计提折旧和摊销。本公司定期复核使用寿命，以决定将计入每个报告期的折旧和摊销费用数额。使用寿命是本公司根据对同类资产的以往经验并结合预期的技术更新而确定的。如果以前的估计发生重大变化，则会在未来期间对折旧和摊销费用进行调整。

(5) 递延所得税资产

在很有可能有足够的应纳税利润来抵扣亏损的限度内，本公司就所有未利用的税务亏损确认递延所得税资产。这需要本公司管理层运用大量的判断来估计未来应纳税利润发生的时间和金额，结合纳税筹划策略，以决定应确认的递延所得税资产的金额。

(6) 所得税

本公司在正常的经营活动中，有部分交易其最终的税务处理和计算存在一定的不确定性。部分项目是否能够在税前列支需要税收主管机关的审批。如果这些税务事项的最终认定结果同最初估计的金额存在差异，则该差异将对其最终认定期间的当期所得税和递延所得税产生影响。

33. 重要会计政策和会计估计的变更

(1)、重要会计政策变更

适用 不适用

(2)、重要会计估计变更

适用 不适用

34. 其他

适用 不适用

六、税项

1. 主要税种及税率

主要税种及税率情况

适用 不适用

税种	计税依据	税率
增值税	销售商品或提供劳务的增值额 计缴增值税	17%
消费税	按销售润滑油的数量减去生产	2015年1月1日至2015年1月

	领用的基础油的数量计征消费税	12 日每升定额税率为 1.4 元；2015 年 1 月 13 日至 2016 年 12 月 31 日每升定额税率为 1.52 元。
营业税		
城市维护建设税	按当期应交流转税的 7% 计缴城市维护建设税	7%
企业所得税	按应纳税所得额的 25% 缴纳所得税税率，高新技术企业所得税税率为 15%	本公司于 2014 年 9 月 9 日经青岛市科学技术局、青岛市财政局、山东省青岛市国家税务局、青岛市地方税务局复审认定为高新技术企业，证书编号：GF201437100006，有效期三年。按照《企业所得税法》等相关规定，本公司报告期的企业所得税税率为 15%。本公司的子公司报告期企业所得税的税率为 25%。

存在不同企业所得税税率纳税主体的，披露情况说明

适用 不适用

纳税主体名称	所得税税率
青岛康普顿科技股份有限公司	15%

2. 税收优惠

适用 不适用

本公司母公司青岛康普顿科技股份有限公司于 2014 年 9 月 9 日经青岛市科学技术局、青岛市财政局、山东省青岛市国家税务局、青岛市地方税务局复审认定为高新技术企业，证书编号：GF201437100006，有效期三年。按照《企业所得税法》等相关规定，本公司母公司青岛康普顿科技股份有限公司报告期的企业所得税税率为 15%。

3. 其他

适用 不适用

七、合并财务报表项目注释

1、货币资金

适用 不适用

单位：元 币种：人民币

项目	期末余额	期初余额
库存现金	47,757.23	71,069.71
银行存款	388,324,856.50	159,333,078.98
其他货币资金	11,748,635.06	4,088,172.54
合计	400,121,248.79	163,492,321.23
其中：存放在境外的款项总额		

2、以公允价值计量且其变动计入当期损益的金融资产

□适用 √不适用

3、衍生金融资产

□适用 √不适用

4、应收票据**(1). 应收票据分类列示**

√适用 □不适用

单位：元 币种：人民币

项目	期末余额	期初余额
银行承兑票据	11,785,147.55	22,931,168.41
商业承兑票据		
合计	11,785,147.55	22,931,168.41

(2). 期末公司已质押的应收票据

□适用 √不适用

(3). 期末公司已背书或贴现且在资产负债表日尚未到期的应收票据：

√适用 □不适用

单位：元 币种：人民币

项目	期末终止确认金额	期末未终止确认金额
银行承兑票据	28,777,877.23	
商业承兑票据		
合计	28,777,877.23	

(4). 期末公司因出票人未履约而将其转应收账款的票据

□适用 √不适用

其他说明

□适用 √不适用

5、 应收账款

(1). 应收账款分类披露

√适用 □不适用

单位：元 币种：人民币

类别	期末余额					期初余额				
	账面余额		坏账准备		账面价值	账面余额		坏账准备		账面价值
	金额	比例 (%)	金额	计提比例 (%)		金额	比例 (%)	金额	计提比例 (%)	
单项金额重大并单独计提坏账准备的应收账款										
按信用风险特征组合计提坏账准备的应收账款	16,612,699.71	100	2,353,981.83	14.17	14,258,717.88	18,037,123.72	100	1,560,562.78	8.65	16,476,560.94
单项金额不重大但单独计提坏账准备的应收账款										
合计	16,612,699.71	/	2,353,981.83	/	14,258,717.88	18,037,123.72	/	1,560,562.78	/	16,476,560.94

期末单项金额重大并单项计提坏帐准备的应收账款

□适用 √不适用

组合中，按账龄分析法计提坏账准备的应收账款：

适用 不适用

单位：元 币种：人民币

账龄	期末余额		
	应收账款	坏账准备	计提比例
1 年以内			
其中：1 年以内分项			
1 年以内小计	11,179,137.16	558,956.86	5.00
1 至 2 年	4,519,950.34	903,990.07	20.00
2 至 3 年	7,772.01	3,886.01	50.00
3 年以上			
3 至 4 年	93,456.53	74,765.22	80.00
4 至 5 年	812,383.67	812,383.67	100
5 年以上			
合计	16,612,699.71	2,353,981.83	14.17

组合中，采用余额百分比法计提坏账准备的应收账款：

适用 不适用

组合中，采用其他方法计提坏账准备的应收账款：

适用 不适用

(2). 本期计提、收回或转回的坏账准备情况：

本期计提坏账准备金额 828,062.45 元；本期收回或转回坏账准备金额 34,643.4 元。

其中本期坏账准备收回或转回金额重要的：

适用 不适用

(3). 本期实际核销的应收账款情况

适用 不适用

(4). 按欠款方归集的期末余额前五名的应收账款情况：

适用 不适用

单位名称	与本公司关系	金额	年限	占应收账款总额的比例 (%)	坏账准备
唐山市烯润科技发展有限公司	第三方	4,022,483.78	1 年以内	24.21	201,124.19
青岛昊昱通科贸有限公司	第三方	2,860,000.00	1-2 年	17.22	572,000.00
中航黑豹股份有限公司	第三方	1,605,328.08	1 年以内	9.66	80,266.40
		356,018.03	1-2 年	2.14	71,203.61
贵州松河煤业发展有限责任公司	第三方	1,254,716.00	1-2 年	7.55	250,943.20
贵州盘江精煤股份有限公司	第三方	997,711.85	1 年以内	6.01	49,885.59
合计		11,096,257.74		66.79	1,225,422.99

(5). 因金融资产转移而终止确认的应收账款：

适用 不适用

(6). 转移应收账款且继续涉入形成的资产、负债金额:

□适用 √不适用

其他说明:

□适用 √不适用

6、预付款项

(1). 预付款项按账龄列示

√适用 □不适用

单位: 元 币种: 人民币

账龄	期末余额		期初余额	
	金额	比例 (%)	金额	比例 (%)
1 年以内	29,597,731.63	99.91	8,916,313.21	97.89
1 至 2 年	8,527.13	0.03	165,030.82	1.81
2 至 3 年	14,334.92	0.05	26,263.06	0.29
3 年以上	76.06	0.01	436.00	0.01
合计	29,620,669.74	100.00	9,108,043.09	100.00

账龄超过 1 年且金额重要的预付款项未及时结算原因的说明:

本公司报告期各期末无账龄超过一年且金额重大的预付款项。

(2). 按预付对象归集的期末余额前五名的预付款情况:

√适用 □不适用

单位名称	与本公司关系	金额	年限	未结算原因	比例 (%)
青岛海川化工有限公司	第三方	19,858,315.98	1 年以内	货未到	67.04
埃克森美孚新加坡分公司	第三方	7,267,321.03	1 年以内	货未到	24.53
山东大唐精细化工有限公司	第三方	814,704.37	1 年以内	货未到	2.75
北京龙润凯达石化产品有限公司	第三方	355,214.40	1 年以内	货未到	1.21
中海油销售天津有限公司	第三方	335,989.33	1 年以内	货未到	1.13
合计		28,631,545.11			96.66

其他说明

√适用 □不适用

公司报告期内无持有公司 5%(含 5%)以上表决权股份的股东单位欠款、无预付关联方公司款项。

7、应收利息

(1). 应收利息分类

□适用 √不适用

(2). 重要逾期利息

□适用 √不适用

其他说明:

□适用 √不适用

8、 应收股利

(1). 应收股利

□适用 √不适用

(2). 重要的账龄超过 1 年的应收股利:

□适用 √不适用

其他说明:

□适用 √不适用

9、 其他应收款

(1). 其他应收款分类披露

√适用 □不适用

单位: 元 币种: 人民币

类别	期末余额					期初余额				
	账面余额		坏账准备		账面价值	账面余额		坏账准备		账面价值
	金额	比例 (%)	金额	计提比例 (%)		金额	比例 (%)	金额	计提比例 (%)	
单项金额重大并单独计提坏账准备的其他应收款										
按信用风险特征组合计提坏账准备的其他应收款	9,994,163.20	100.00	1,371,704.38	13.73	8,622,458.82	2,109,514.63	100.00	707,345.10	33.53	1,402,169.53
单项金额不重大但单独计提坏账准备的其他应收款										
合计	9,994,163.20	/	1,371,704.38	/	8,622,458.82	2,109,514.63	/	707,345.10	/	1,402,169.53

期末单项金额重大并单独计提坏帐准备的其他应收款

□适用 √不适用

组合中, 按账龄分析法计提坏账准备的其他应收款:

√适用 □不适用

单位: 元 币种: 人民币

账龄	期末余额		
	其他应收款	坏账准备	计提比例
1 年以内			
其中: 1 年以内分项			
1 年以内小计	8,636,120.64	431,806.03	5.00
1 至 2 年	184,226.16	36,845.23	20.00

2 至 3 年	120,000.00	60,000.00	50
3 年以上			
3 至 4 年	1,053,816.40	843,053.12	80.00
4 至 5 年			
5 年以上			
合计	9,994,163.20	1,371,704.38	13.73

确定该组合依据的说明：

无

组合中，采用余额百分比法计提坏账准备的其他应收款：

适用 不适用

组合中，采用其他方法计提坏账准备的其他应收款：

适用 不适用

(2). 本期计提、收回或转回的坏账准备情况：

本期计提坏账准备金额 766,264.68 元；本期收回或转回坏账准备金额 101,905.40 元。

其中本期坏账准备转回或收回金额重要的：

适用 不适用

(3). 本期实际核销的其他应收款情况

适用 不适用

其中重要的其他应收款核销情况：

适用 不适用

其他应收款核销说明：

适用 不适用

(4). 其他应收款按款项性质分类情况

适用 不适用

单位：元 币种：人民币

款项性质	期末账面余额	期初账面余额
个人往来款项	363,461.20	350,556.57
单位往来款项	8,000.00	15,544.10
保证金及押金	1,822,702.00	1,743,413.96
应收投资处置款	7,800,000.00	
合计	9,994,163.20	2,109,514.63

(5). 按欠款方归集的期末余额前五名的其他应收款情况：

适用 不适用

单位：元 币种：人民币

单位名称	款项的性质	期末余额	账龄	占其他应收款期末余额合计数的比例(%)	坏账准备期末余额
孙涛	投资处置款	7,800,000.00	1 年以内	78.05	390,000.00
青岛经济技术 开发区财政局	押金	167,885.60	1 年以内	1.68	8,394.28
	押金	1,053,816.40	1 年以内	10.54	843,053.12
支付宝中国网络 技术有限公司	押金	90,000.00	1 年以内	0.90	4,500.00
	押金	183,000.00	1-2 年	1.83	36,600.00
江苏京东信息 技术有限公司	押金	100,000.00	1 年以内	1.00	5,000.00

中国神华国际 工程有限公司	押金	100,000.00	1 年以内	1.00	5,000.00
合计	/	9,494,702.00	/	95.00	1,292,547.40

(6). 涉及政府补助的应收款项

□适用 √不适用

(7). 因金融资产转移而终止确认的其他应收款:

□适用 √不适用

(8). 转移其他应收款且继续涉入形成的资产、负债的金额:

□适用 √不适用

其他说明:

□适用 √不适用

10、 存货

(1). 存货分类

√适用 □不适用

单位: 元 币种: 人民币

项目	期末余额			期初余额		
	账面余额	跌价准备	账面价值	账面余额	跌价准备	账面价值
原材料	38,886,010.17		38,886,010.17	29,935,409.29		29,935,409.29
自制半成品	2,640,616.28		2,640,616.28	4,126,697.22		4,126,697.22
库存商品	24,936,331.22	882,706.99	24,053,624.23	29,560,308.95	2,096,005.36	27,464,303.59
包装物	1,442,370.92		1,442,370.92	1,917,863.47		1,917,863.47
低值易耗品	1,179,726.79		1,179,726.79	1,189,212.43		1,189,212.43
合计	69,085,055.38	882,706.99	68,202,348.39	66,729,491.36	2,096,005.36	64,633,486.00

(2). 存货跌价准备

√适用 □不适用

单位: 元 币种: 人民币

项目	期初余额	本期增加金额		本期减少金额		期末余额
		计提	其他	转回或转销	其他	
库存商品	2,096,005.36	1,197,977.97		1,383,478.22	1,027,798.12	882,706.99

(3). 存货期末余额含有借款费用资本化金额的说明:

□适用 √不适用

(4). 期末建造合同形成的已完工未结算资产情况:

□适用 √不适用

其他说明

□适用 √不适用

11、 划分为持有待售的资产

□适用 √不适用

12、 一年内到期的非流动资产

√适用 □不适用

单位：元 币种：人民币

项目	期末余额	期初余额
极地考察		458,333.29
纷享销客	37,720.75	37,096.10
合计	37,720.75	495,429.39

其他说明

无

13、其他流动资产

√适用 □不适用

单位：元 币种：人民币

项目	期末余额	期初余额
IPO 中介费用		4,577,358.48
待抵扣进项税	14,524,080.98	
保险费		5,676.85
合计	14,524,080.98	4,583,035.33

其他说明

无

14、可供出售金融资产**(1). 可供出售金融资产情况**

□适用 √不适用

(2). 期末按公允价值计量的可供出售金融资产

□适用 √不适用

(3). 期末按成本计量的可供出售金融资产

□适用 √不适用

(4). 报告期内可供出售金融资产减值的变动情况

□适用 √不适用

(5). 可供出售权益工具期末公允价值严重下跌或非暂时性下跌但未计提减值准备的相关说明：

□适用 √不适用

其他说明

□适用 √不适用

15、持有至到期投资**(1). 持有至到期投资情况：**

□适用 √不适用

(2). 期末重要的持有至到期投资：

□适用 √不适用

(3). 本期重分类的持有至到期投资：

□适用 √不适用

其他说明：

□适用 √不适用

16、长期应收款**(1) 长期应收款情况：**

□适用 √不适用

(2) 因金融资产转移而终止确认的长期应收款

□适用 √不适用

(3) 转移长期应收款且继续涉入形成的资产、负债金额

□适用 √不适用

其他说明

□适用 √不适用

17、长期股权投资

□适用 √不适用

18、投资性房地产

投资性房地产计量模式

不适用

19、固定资产

(1). 固定资产情况

√适用 □不适用

单位：元 币种：人民币

项目	房屋及建筑物	机器设备	运输工具	电子设备及其他	合计
一、账面原值：					
1. 期初余额	96,116,270.02	43,277,870.90	13,225,882.64	5,465,554.09	158,085,577.65
2. 本期增加金额	6,700.00	3,228,217.62	2,828,868.58	52,811.00	6,116,597.20
(1) 购置	6,700.00	3,228,217.62	2,828,868.58	52,811.00	6,116,597.20
(2) 在建工程转入					
(3) 企业合并增加					
3. 本期减少金额	8,387,115.84	9,418,000.95	8,711,869.56	2,046,181.70	28,563,168.05
(1) 处置或报废		206,331.41	3,928,528.41	1,653,313.54	5,788,173.36
	8,387,115.84	9,211,669.54	4,783,341.15	392,868.16	22,774,994.69
4. 期末余额	87,735,854.18	37,088,087.57	7,342,881.66	3,472,183.39	135,639,006.80
二、累计折旧					
1. 期初余额	20,083,261.29	18,409,387.60	9,577,865.07	2,760,055.75	50,830,569.71
2. 本期增加金额	4,361,375.16	3,534,425.47	1,017,382.99	527,687.15	9,440,870.77
(1) 计提	4,361,375.16	3,534,425.47	1,017,382.99	527,687.15	9,440,870.77
3. 本期减少金额	3,054,625.09	6,391,663.06	6,525,572.42	667,327.08	16,639,187.65
(1) 处置或报废		75,721.66	2,853,375.56	348,976.16	3,278,073.38
	3,054,625.09	6,315,941.40	3,672,196.86	318,350.92	13,361,114.27
4. 期末余额	21,390,011.36	15,552,150.01	4,069,675.64	2,620,415.82	43,632,252.83
三、减值准备					
1. 期初余额					
2. 本期增加金额		13,129,165.37			13,129,165.37

(1) 计提		13,129,165.37			13,129,165.37
3. 本期减少金额					
(1) 处置或报废					
4. 期末余额		13,129,165.37			13,129,165.37
四、账面价值					
1. 期末账面价值	66,345,842.82	8,406,772.19	3,273,206.02	851,767.57	78,877,588.60
2. 期初账面价值	76,033,008.73	24,868,483.30	3,648,017.57	2,705,498.34	107,255,007.94

(2). 暂时闲置的固定资产情况

□适用 √不适用

(3). 通过融资租赁租入的固定资产情况

□适用 √不适用

(4). 通过经营租赁租出的固定资产

□适用 √不适用

(5). 未办妥产权证书的固定资产情况

□适用 √不适用

其他说明:

□适用 √不适用

20、在建工程

(1). 在建工程情况

√适用 □不适用

单位：元 币种：人民币

项目	期末余额			期初余额		
	账面余额	减值准备	账面价值	账面余额	减值准备	账面价值
年产4万吨润滑油建设项目	179,922,690.60		179,922,690.60	41,627,949.57		41,627,949.57
年产4万套汽车保养设备项目	16,704,180.66		16,704,180.66	16,533,683.50		16,533,683.50
研发中心建设项目	17,507,093.17		17,507,093.17			
自动仓储中心建设项目	17,949,690.84		17,949,690.84			
其他零星工程				1,755,000.00		1,755,000.00
合计	232,083,655.27		232,083,655.27	59,916,633.07		59,916,633.07

本公司本期末计划石油化工于2017年7月正式投产，在石油化工生产能力满足订单需求的情况下，公司为避免两地同时生产引发费用过高问题，将订单优先安排在石油化工进行生产，

届时本公司的原厂房及设备会形成闲置，故本公司本期末将预计到时闲置的管线、储存油柜以及部分机器设备提取固定资产减值准备 13,129,165.37 元。

(2).

(3). 重要在建工程项目本期变动情况

√适用 □不适用

单位：元 币种：人民币

项目名称	预算数	期初余额	本期增加金额	本期转入固定资产金额	本期其他减少金额	期末余额	工程累计投入占预算比例(%)	工程进度	利息资本化累计金额	其中：本期利息资本化金额	本期利息资本化率(%)	资金来源
年产4万吨润滑油建设项目	188,420,000.00	41,627,949.57	138,294,741.03			179,922,690.60	95.49	95%	4,000,379.64	929,135.38	5.34	募集
年产4万套汽车保养设备项目	29,220,000.00	16,533,683.50	170,497.15			16,704,180.66	57.17	55%	464,566.64			自筹
研发中心建设项目	43,384,000.00		17,507,093.17			17,507,093.17	40.35	40%				募集
自动仓储中心建设项目	34,029,000.00		17,949,690.84			17,949,690.84	52.75	50%				募集
其他零星工程		1,755,000.00			1,755,000.00							自筹
合计	295,053,000.00	59,916,633.07	173,922,022.19		1,755,000.00	232,083,655.27	/	/	4,464,946.28	929,135.38	/	/

(4). 本期计提在建工程减值准备情况:

适用 不适用

其他说明

适用 不适用

21、工程物资

适用 不适用

22、固定资产清理

适用 不适用

23、生产性生物资产

(1). 采用成本计量模式的生产性生物资产

适用 不适用

(2). 采用公允价值计量模式的生产性生物资产

适用 不适用

其他说明

适用 不适用

24、油气资产

适用 不适用

25、无形资产

(1). 无形资产情况

适用 不适用

单位：元 币种：人民币

项目	土地使用权	专利技术	康普顿系列商 标	软件	合计
一、账面原值					
1. 期初 余额	55,030,601.45	1,260,498.00	6,375,000.00	6,326,586.69	68,992,686.14
2. 本期 增加金额				1,131,417.86	1,131,417.86
(1) 购 置					
(2) 内 部研发					
(3) 企 业合并增加					
3. 本期 减少金额	4,136,275.5				4,136,275.5
(1) 处 置	4,136,275.5				4,136,275.5
4. 期末余 额	50,894,325.95	1,260,498.00	6,375,000.00	7,458,004.55	65,987,828.50
二、累计摊销					
1. 期初	5,807,619.41	889,856.74		3,314,179.63	10,011,655.78

余额					
2. 本期增加金额	1, 104, 098. 26	57, 246. 67		1, 204, 745. 21	2, 366, 090. 14
(1) 计提	1, 104, 098. 26	57, 246. 67		1, 204, 745. 21	2, 366, 090. 14
3. 本期减少金额	726, 399. 07				726, 399. 07
(1) 处置	726, 399. 07				726, 399. 07
4. 期末余额	6, 185, 318. 60	947, 103. 41		4, 518, 924. 84	11, 651, 346. 85
三、减值准备					
1. 期初余额					
2. 本期增加金额					
(1) 计提					
3. 本期减少金额					
(1) 处置					
4. 期末余额					
四、账面价值					
1. 期末账面价值	44, 709, 007. 35	313, 394. 59	6, 375, 000. 00	2, 939, 079. 71	54, 336, 481. 65
2. 期初账面价值	49, 222, 982. 04	370, 641. 26	6, 375, 000. 00	3, 012, 407. 06	58, 981, 030. 36

本期末通过公司内部研发形成的无形资产占无形资产余额的比例 0

(2). 未办妥产权证书的土地使用权情况:

适用 不适用

其他说明:

适用 不适用

26、开发支出

适用 不适用

27、商誉

(1). 商誉账面原值

适用 不适用

(2). 商誉减值准备

适用 不适用

说明商誉减值测试过程、参数及商誉减值损失的确认方法

适用 不适用

其他说明

适用 不适用

28、长期待摊费用

适用 不适用

单位：元 币种：人民币

项目	期初余额	本期增加金额	本期摊销金额	其他减少金额	期末余额
纷享销客	61,826.84			36,679.71	25,147.13
合计	61,826.84			36,679.71	25,147.13

其他说明：

无

29、递延所得税资产/递延所得税负债

(1). 未经抵销的递延所得税资产

适用 不适用

单位：元 币种：人民币

项目	期末余额		期初余额	
	可抵扣暂时性差异	递延所得税资产	可抵扣暂时性差异	递延所得税资产
资产减值准备	17,737,558.57	4,434,389.65	5,122,103.14	886,737.73
内部交易未实现利润	101,429.06	25,357.27	148,645	37,161.24
可抵扣亏损	11,681,464.24	2,920,366.06	9,912,000.24	2,478,000.06
资产性政府补助	15,320,000.00	3,830,000.00	7,070,000	1,060,500.00
合计	44,840,451.87	11,210,112.98	22,252,748.38	4,462,399.03

(2). 未经抵销的递延所得税负债

适用 不适用

单位：元 币种：人民币

项目	期末余额		期初余额	
	应纳税暂时性差异	递延所得税负债	应纳税暂时性差异	递延所得税负债
非同一控制企业合并资产评估增值	10,672,639.73	1,600,895.96	14,299,986.77	2,507,732.72
可供出售金融资产公允价值变动				
合计	10,672,639.73	1,600,895.96	14,299,986.77	2,507,732.72

(3). 以抵销后净额列示的递延所得税资产或负债：

适用 不适用

(4). 未确认递延所得税资产明细

适用 不适用

(5). 未确认递延所得税资产的可抵扣亏损将于以下年度到期

适用 不适用

其他说明：

适用 不适用

30、其他非流动资产

√适用 □不适用

单位：元 币种：人民币

项目	期末余额	期初余额
预付设备款		5,479,370.82
合计		5,479,370.82

31、短期借款**(1). 短期借款分类**

√适用 □不适用

单位：元 币种：人民币

项目	期末余额	期初余额
抵押借款		10,000,000.00
保证借款		10,000,000.00
信用借款		20,000,000.00
合计		40,000,000.00

(2). 已逾期未偿还的短期借款情况

□适用 √不适用

其中重要的已逾期未偿还的短期借款情况如下：

□适用 √不适用

其他说明

□适用 √不适用

32、以公允价值计量且其变动计入当期损益的金融负债

□适用 √不适用

33、衍生金融负债

□适用 √不适用

34、应付票据

□适用 √不适用

35、应付账款**(1). 应付账款列示**

√适用 □不适用

单位：元 币种：人民币

项目	期末余额	期初余额
1 年以内	90,684,975.95	49,848,579.50
1-2 年	1,570,686.00	9,324.89
2-3 年		36,269.49
3 年以上		2,544.00
合计	92,255,661.95	49,896,717.88

(2). 账龄超过 1 年的重要应付账款

□适用 √不适用

其他说明

□适用 √不适用

36、预收款项**(1). 预收账款项列示**

√适用 □不适用

单位：元 币种：人民币

项目	期末余额	期初余额
1年以内	18,228,938.71	29,917,063.03
1年以上	1,173,959.53	784,885.94
合计	19,402,898.24	30,701,948.97

(2). 账龄超过1年的重要预收款项

□适用 √不适用

(3). 期末建造合同形成的已结算未完工项目情况：

□适用 √不适用

其他说明

□适用 √不适用

37、应付职工薪酬**(1). 应付职工薪酬列示：**

√适用 □不适用

单位：元 币种：人民币

项目	期初余额	本期增加	本期减少	期末余额
一、短期薪酬	8,937,218.47	58,439,764.57	56,588,604.55	10,788,378.49
二、离职后福利-设定提存计划		3,580,852.15	3,580,852.15	
三、辞退福利		90,250.00		90,250.00
四、一年内到期的其他福利				
合计	8,937,218.47	62,110,866.72	60,169,456.7	10,878,628.49

(2). 短期薪酬列示：

√适用 □不适用

单位：元 币种：人民币

项目	期初余额	本期增加	本期减少	期末余额
一、工资、奖金、津贴和补贴	7,352,250.00	52,699,911.05	51,146,681.05	8,905,480
二、职工福利费	191,227.29	872,183.81	1,063,411.10	
三、社会保险费	0.03	2,169,554.19	2,169,554.22	
其中：医疗保险费	0.03	1,696,180.11	1,696,180.14	
工伤保险费		286,522.46	286,522.46	
生育保险费		186,851.62	186,851.62	
四、住房公积金	277.00	1,266,498.00	1,266,775.00	
五、工会经费和职工教育经费	1,393,464.15	1,431,617.52	942,183.18	1,882,898.49
六、短期带薪缺勤				
七、短期利润分享计划				
合计	8,937,218.47	58,439,764.57	56,588,604.55	10,788,378.49

(3). 设定提存计划列示

√适用 □不适用

单位：元 币种：人民币

项目	期初余额	本期增加	本期减少	期末余额
1、基本养老保险		3,392,386.75	3,392,386.75	
2、失业保险费		188,465.40	188,465.40	
合计		3,580,852.15	3,580,852.15	

其他说明：

□适用 √不适用

38、 应交税费

√适用 □不适用

单位：元 币种：人民币

项目	期末余额	期初余额
增值税		2,465,287.11
消费税	873,275.92	1,236,815.80
城建税	215,132.92	260,715.44
企业所得税	5,111,147.04	2,508,196.79
房产税	169,667.30	186,310.98
个人所得税	435,430.15	169,307.55
教育费附加	92,199.85	111,735.20
地方教育费附加	61,466.57	74,490.13
地方水利建设基金	30,733.29	37,245.05
土地使用税	411,856.21	468,684.00
印花税	55,809.44	47,747.21
合计	7,456,718.69	7,566,535.26

39、 应付利息

□适用 √不适用

重要的已逾期未支付的利息情况：

□适用 √不适用

其他说明：

□适用 √不适用

40、 应付股利

□适用 √不适用

41、 其他应付款**(1). 按款项性质列示其他应付款**

√适用 □不适用

单位：元 币种：人民币

项目	期末余额	期初余额
单位往来款项	965,624.18	508,939.58
个人往来款项	579,579.00	550,461.15
保证金、押金	660,000.00	180,000.00
合计	2,205,203.18	1,239,400.73

(2). 账龄超过 1 年的重要其他应付款

□适用 √不适用

其他说明

适用 不适用

42、划分为持有待售的负债

适用 不适用

43、1年内到期的非流动负债

适用 不适用

44、其他流动负债

其他流动负债情况

适用 不适用

短期应付债券的增减变动：

适用 不适用

其他说明：

适用 不适用

45、长期借款

(1)、长期借款分类

适用 不适用

单位：元 币种：人民币

项目	期末余额	期初余额
抵押和保证借款		33,388,723.00
合计		33,388,723.00

其他说明，包括利率区间：

适用 不适用

46、应付债券

(1)、应付债券

适用 不适用

(2)、应付债券的增减变动：（不包括划分为金融负债的优先股、永续债等其他金融工具）

适用 不适用

(3)、可转换公司债券的转股条件、转股时间说明：

适用 不适用

(4)、划分为金融负债的其他金融工具说明：

期末发行在外的优先股、永续债等其他金融工具基本情况

适用 不适用

期末发行在外的优先股、永续债等金融工具变动情况表

适用 不适用

其他金融工具划分为金融负债的依据说明

适用 不适用

其他说明：

适用 不适用

47、长期应付款

(1) 按款项性质列示长期应付款：

适用 不适用

48、长期应付职工薪酬

□适用 √不适用

49、专项应付款

□适用 √不适用

50、预计负债

□适用 √不适用

51、递延收益

递延收益情况

√适用 □不适用

单位：元 币种人民币

项目	期初余额	本期增加	本期减少	期末余额	形成原因
4万吨润滑油建设项目产业升级补助	7,070,000.00	8,250,000		15,320,000.00	
合计	7,070,000.00	8,250,000		15,320,000.00	/

涉及政府补助的项目：

√适用 □不适用

单位：元 币种：人民币

负债项目	期初余额	本期新增补助金额	本期计入营业外收入金额	其他变动	期末余额	与资产相关/与收益相关
4万吨润滑油建设项目产业升级补助	7,070,000	8,250,000			15,320,000	与资产相关
合计						/

其他说明：

□适用 √不适用

52、其他非流动负债

□适用 √不适用

53、股本

√适用 □不适用

单位：元 币种：人民币

	期初余额	本次变动增减(+、-)					期末余额
		发行新股	送股	公积金转股	其他	小计	
股份总数	75,000,000	25,000,000				25,000,000	100,000,000

其他说明：

公司本期在上海证券交易所首次公开发行股票增加股本 2,500 万元。

54、其他权益工具

(1) 期末发行在外的优先股、永续债等其他金融工具基本情况

□适用 √不适用

(2) 期末发行在外的优先股、永续债等金融工具变动情况表

□适用 √不适用

其他权益工具本期增减变动情况、变动原因说明，以及相关会计处理的依据：

□适用 √不适用

其他说明：

□适用 √不适用

55、资本公积

√适用 □不适用

单位：元 币种：人民币

项目	期初余额	本期增加	本期减少	期末余额
资本溢价(股本溢价)	63,900,108.53	299,033,050.00	453,775.32	362,479,383.21
合计	63,900,108.53	299,033,050.00	453,775.32	362,479,383.21

其他说明，包括本期增减变动情况、变动原因说明：

公司本期在上海证券交易所首次公开发行股票增加资本公积 299,033,050.00 元；公司本期处置海川化工的股权，将公司 2012 年购买海川化工少数股东股权产生的资本公积于本期确认投资收益，因而减少资本公积 453,775.32 元。

56、库存股

□适用 √不适用

57、其他综合收益

□适用 √不适用

58、专项储备

□适用 √不适用

59、盈余公积

√适用 □不适用

单位：元 币种：人民币

项目	期初余额	本期增加	本期减少	期末余额
法定盈余公积	31,280,122.82	11,374,653.54		42,654,776.36
任意盈余公积				
储备基金				
企业发展基金				
其他				
合计	31,280,122.82	11,374,653.54		42,654,776.36

60、未分配利润

√适用 □不适用

单位：元 币种：人民币

项目	本期	上期
调整前上期末未分配利润	167,672,422.57	92,879,566.43
调整期初未分配利润合计数(调增+,调减-)		
调整后期初未分配利润	167,672,422.57	92,879,566.43
加: 本期归属于母公司所有者的净利润	113,153,443.42	83,467,558.59
减: 提取法定盈余公积	11,374,653.54	8,674,702.45

提取任意盈余公积		
提取一般风险准备		
应付普通股股利		
转作股本的普通股股利		
期末未分配利润	269,451,212.45	167,672,422.57

调整期初未分配利润明细:

- 1、由于《企业会计准则》及其相关新规定进行追溯调整，影响期初未分配利润 0 元。
- 2、由于会计政策变更，影响期初未分配利润 0 元。
- 3、由于重大会计差错更正，影响期初未分配利润 0 元。
- 4、由于同一控制导致的合并范围变更，影响期初未分配利润 0 元。
- 5、其他调整合计影响期初未分配利润 0 元。

61、营业收入和营业成本

√适用 □不适用

单位：元 币种：人民币

项目	本期发生额		上期发生额	
	收入	成本	收入	成本
主营业务	801,461,769.77	504,082,734.95	710,588,197.08	464,042,726.93
其他业务	19,343,963.32	17,118,413.15	279,075.56	268,148.74
合计	820,805,733.09	521,201,148.10	710,867,272.64	464,310,875.67

62、税金及附加

√适用 □不适用

单位：元 币种：人民币

项目	本期发生额	上期发生额
消费税	5,820,949.86	5,619,881.48
城市维护建设税	3,692,375.62	3,161,927.16
教育费附加	1,582,446.69	1,355,111.56
地方教育费附加	1,054,964.46	903,407.70
印花税	562,890.95	
房产税	739,696.05	
土地使用税	1,833,893.53	
水利基金	527,482.22	
营业税	1,320.00	
合计	15,816,019.38	11,040,327.90

其他说明:

无

63、销售费用

√适用 □不适用

单位：元 币种：人民币

项目	本期发生额	上期发生额
运输费	24,244,343.81	22,968,094.90
工资	22,088,824.86	18,332,642.40
工资附加费	3,455,026.97	2,889,023.37
差旅费	7,414,821.64	6,792,428.00
广告宣传费	9,312,177.95	4,344,043.70
产品营销咨询费	1,164,620.00	1,785,668.55

其他	4,316,352.65	5,962,884.51
合计	71,996,167.88	63,074,785.43

其他说明：

无

64、管理费用

√适用 □不适用

单位：元 币种：人民币

项目	本期发生额	上期发生额
研发费用	30,704,005.74	31,798,931.89
工资	18,563,111.03	11,895,692.56
工资附加费	4,625,564.29	4,104,559.97
折旧费	1,920,699.20	2,438,839.20
办公费	2,586,539.78	1,918,814.15
业务招待费	1,529,307.73	1,869,056.15
税金		3,251,065.70
无形资产摊销	2,302,525.78	2,341,747.82
其他	10,214,310.37	9,576,229.55
合计	72,446,063.92	69,194,936.99

其他说明：

根据财政部下发的财会〔2016〕22号文件规定 2016 年度将原管理费用中核算的土地使用税、房产税、印花税等调整至税金及附加科目。

65、财务费用

√适用 □不适用

单位：元 币种：人民币

项目	本期发生额	上期发生额
利息支出	1,010,879.15	3,036,966.53
利息收入	-2,728,104.85	-311,183.84
汇兑损益	1,409,952.18	1,537,232.72
其他	258,901.12	331,535.34
合计	-48,372.40	4,594,550.75

其他说明：

无

66、资产减值损失

√适用 □不适用

单位：元 币种：人民币

项目	本期发生额	上期发生额
一、坏账损失	1,580,337.43	620,151.83
二、存货跌价损失	1,197,977.97	1,809,366.57
三、可供出售金融资产减值损失		
四、持有至到期投资减值损失		
五、长期股权投资减值损失		
六、投资性房地产减值损失		
七、固定资产减值损失	13,129,165.37	
八、工程物资减值损失		
九、在建工程减值损失		
十、生产性生物资产减值损失		
十一、油气资产减值损失		

十二、无形资产减值损失		
十三、商誉减值损失		
十四、其他		
合计	15,907,480.77	2,429,518.40

其他说明：

无

67、公允价值变动收益

适用 不适用

68、投资收益

适用 不适用

单位：元 币种：人民币

项目	本期发生额	上期发生额
权益法核算的长期股权投资收益		
处置长期股权投资产生的投资收益	4,120,264.87	
以公允价值计量且其变动计入当期损益的金融资产在持有期间的投资收益		
处置以公允价值计量且其变动计入当期损益的金融资产取得的投资收益		
持有至到期投资在持有期间的投资收益		
可供出售金融资产等取得的投资收益		
处置可供出售金融资产取得的投资收益		
丧失控制权后，剩余股权按公允价值重新计量产生的利得		
合计	4,120,264.87	

其他说明：

本公司本期处置海川化工股权产生投资收益 4,120,264.87 元。

69、营业外收入

营业外收入情况

适用 不适用

单位：元 币种：人民币

项目	本期发生额	上期发生额	计入当期非经常性损益的金额
非流动资产处置利得合计	210,623.51	7,089.48	210,623.51
其中：固定资产处置利得	210,623.51	7,089.48	210,623.51
无形资产处置利得			
债务重组利得			
非货币性资产交换利			

得			
接受捐赠			
政府补助	208,700.00	1,365,128.57	208,700.00
其他	1,549,261.09	834,442.87	1,549,261.09
合计	1,968,584.60	2,206,660.92	1,968,584.60

计入当期损益的政府补助

适用 不适用

单位：元 币种：人民币

补助项目	本期发生金额	上期发生金额	与资产相关/与收益相关
工业知名品牌补助	208,700.00		与收益相关
2013 年企业技改贴息资金		963,700.00	与收益相关
青岛市财政局 2013 年第六批科技专项资金		321,428.57	与收益相关
青岛市崂山区财政局国 II 排放标准黄标车提前淘汰补助资金		10,000.00	与收益相关
青岛市科学技术局、青岛市财政局青科计字【2014】60 号补助资金		65,000.00	与收益相关
2014 年度青岛市专利申请、授权资助资金		5,000.00	与收益相关
合计	208,700.00	1,365,128.57	/

其他说明：

适用 不适用

70、营业外支出

适用 不适用

单位：元 币种：人民币

项目	本期发生额	上期发生额	计入当期非经常性损益的金额
非流动资产处置损失合计	727,060.17	442,359.74	727,060.17
其中：固定资产处置损失	727,060.17	442,359.74	727,060.17
无形资产处置损失			
债务重组损失			
非货币性资产交换损失			
对外捐赠			
其他	266,107.70	71,962.64	266,107.70
合计	993,167.87	514,322.38	993,167.87

71、 所得税费用**(1) 所得税费用表**

√适用 □不适用

单位：元 币种：人民币

项目	本期发生额	上期发生额
当期所得税费用	22,767,491.58	16,673,083.16
递延所得税费用	-7,338,027.96	-2,226,025.71
合计	15,429,463.62	14,447,057.45

(2) 会计利润与所得税费用调整过程：

√适用 □不适用

单位：元 币种：人民币

项目	本期发生额
利润总额	128,582,907.04
按法定/适用税率计算的所得税费用	19,287,436.06
子公司适用不同税率的影响	-605,482.39
调整以前期间所得税的影响	167,198.35
非应税收入的影响	
不可抵扣的成本、费用和损失的影响	441,368.10
使用前期未确认递延所得税资产的可抵扣亏损的影响	
本期未确认递延所得税资产的可抵扣暂时性差异或可抵扣亏损的影响	-824,111.25
处置海川化工在合并报表产生投资收益不提所得税的影响	183,646.67
税率变化对前期已确认的递延所得税的影响	-3,220,591.92
所得税费用	15,429,463.62

其他说明：

□适用 √不适用

72、 其他综合收益

□适用 √不适用

73、 现金流量表项目**(1). 收到的其他与经营活动有关的现金：**

√适用 □不适用

单位：元 币种：人民币

项目	本期发生额	上期发生额
利息收入	2,728,104.85	311,183.84
政府补助	8,458,700.00	8,113,700.00
其他	1,439,506.30	706,895.16
合计	12,626,311.15	9,131,779.00

收到的其他与经营活动有关的现金说明：

无

(2). 支付的其他与经营活动有关的现金：

√适用 □不适用

单位：元 币种：人民币

项目	本期发生额	上期发生额
----	-------	-------

销售费用中现金支出	43,812,316.05	40,267,375.91
管理费用中现金支出	15,007,499.36	11,818,592.80
其他支出	525,008.82	908,541.71
合计	59,344,824.23	52,994,510.42

支付的其他与经营活动有关的现金说明：

无

(3). 收到的其他与投资活动有关的现金

适用 不适用

(4). 支付的其他与投资活动有关的现金

适用 不适用

单位：元 币种：人民币

项目	本期发生额	上期发生额
处置子公司减少现金净额	2,355,575.12	
合计	2,355,575.12	

支付的其他与投资活动有关的现金说明：

无

(5). 收到的其他与筹资活动有关的现金

适用 不适用

(6). 支付的其他与筹资活动有关的现金

适用 不适用

单位：元 币种：人民币

项目	本期发生额	上期发生额
支付首次公开发行发行费	8,775,212.10	
合计	8,775,212.10	

支付的其他与筹资活动有关的现金说明：

无

74、现金流量表补充资料

(1) 现金流量表补充资料

适用 不适用

单位：元 币种：人民币

补充资料	本期金额	上期金额
1. 将净利润调节为经营活动现金流量：		
净利润	113,153,443.42	83,467,558.59
加：资产减值准备	15,907,480.77	2,429,518.40
固定资产折旧、油气资产折耗、生产性生物资产折旧	9,440,870.77	9,515,437.10
无形资产摊销	2,366,090.14	2,476,371.98
长期待摊费用摊销	495,429.39	514,239.36
处置固定资产、无形资产和其他长期资产的损失（收益以“-”号填列）	516,436.66	435,270.26
固定资产报废损失（收益以“-”号填列）		
公允价值变动损失（收益以“-”号填列）		

财务费用（收益以“-”号填列）	1,010,879.15	3,036,966.53
投资损失（收益以“-”号填列）	-4,120,264.87	
递延所得税资产减少（增加以“-”号填列）	-7,138,981.37	-2,165,709.19
递延所得税负债增加（减少以“-”号填列）	-56,686.19	-60,316.52
存货的减少（增加以“-”号填列）	-10,487,485.60	10,470,775.64
经营性应收项目的减少（增加以“-”号填列）	2,924,351.76	-11,293,943.28
经营性应付项目的增加（减少以“-”号填列）	29,699,541.84	12,833,909.22
其他		
经营活动产生的现金流量净额	153,711,105.87	111,660,078.09
2. 不涉及现金收支的重大投资和筹资活动：		
债务转为资本		
一年内到期的可转换公司债券		
融资租入固定资产		
3. 现金及现金等价物净变动情况：		
现金的期末余额	400,121,248.79	163,492,321.23
减：现金的期初余额	163,492,321.23	91,848,632.97
加：现金等价物的期末余额		
减：现金等价物的期初余额		
现金及现金等价物净增加额	236,628,927.56	71,643,688.26

(2) 本期支付的取得子公司的现金净额

□适用 √不适用

(3) 本期收到的处置子公司的现金净额

√适用 □不适用

单位：元 币种：人民币

	金额
本期处置子公司于本期收到的现金或现金等价物	6,000,000.00
减：丧失控制权日子公司持有的现金及现金等价物	8,355,575.12
加：以前期间处置子公司于本期收到的现金或现金等价物	
处置子公司收到的现金净额	-2,355,575.12

(4) 现金和现金等价物的构成

√适用 □不适用

单位：元 币种：人民币

项目	期末余额	期初余额
一、现金	400,121,248.79	163,492,321.23
其中：库存现金	47,757.23	71,069.71
可随时用于支付的银行存款	388,324,856.50	159,333,078.98
可随时用于支付的其他货币资金	11,748,635.06	4,088,172.54
可用于支付的存放中央银行款项		

存放同业款项		
拆放同业款项		
二、现金等价物		
其中：三个月内到期的债券投资		
三、期末现金及现金等价物余额	400,121,248.79	163,492,321.23
其中：母公司或集团内子公司使用受限制的现金和现金等价物		

其他说明：

适用 不适用

75、所有者权益变动表项目注释

说明对上年期末余额进行调整的“其他”项目名称及调整金额等事项：

适用 不适用

76、所有权或使用权受到限制的资产

适用 不适用

77、外币货币性项目

(1)、外币货币性项目：

适用 不适用

(2)、境外经营实体说明，包括对于重要的境外经营实体，应披露其境外主要经营地、记账本位币及选择依据，记账本位币发生变化的还应披露原因。

适用 不适用

78、套期

适用 不适用

79、其他

适用 不适用

八、合并范围的变更

1、非同一控制下企业合并

适用 不适用

2、同一控制下企业合并

适用 不适用

3、反向购买

适用 不适用

4、 处置子公司

是否存在单次处置对子公司投资即丧失控制权的情形

√适用□不适用

单位:元 币种:人民币

子公司名称	股权处置价款	股权处置比例 (%)	股权处置方式	丧失控制权的时点	丧失控制权时点的确定依据	处置价款与处置投资对应的合并财务报表层面享有该子公司净资产份额的差额	丧失控制权之日剩余股权的比例	丧失控制权之日剩余股权的账面价值	丧失控制权之日剩余股权的公允价值	按照公允价值重新计量剩余股权产生的利得或损失	丧失控制权之日剩余股权公允价值的确定方法及主要假设	与原子公司股权投资相关的其他综合收益转入投资损益的金额
青岛海川化工有限公司	13,800,000.00	100	货币资金	2016.12.06	工商变更	3,666,489.55	0	0	0	0		453,775.32

其他说明:

√适用 □不适用

本公司于 2016 年 10 月 25 日与孙涛签订了《转让青岛海川化工有限公司 100%股权之股权转让协议》，根据协议，本公司将持有的海川化工 100%的股权转让给孙涛。截止 2016 年 12 月 6 日，本公司第二届董事会第九次会议已通过上述协议，工商变更登记手续及高管更换已经完成，本公司丧失对海川化工的控制权，因此本公司自 2016 年 12 月 6 日起不再将海川化工纳入合并财务报表范围。由于名力塑胶是海川化工的全资子公司，因此同时亦不再将名力塑胶纳入合并财务报表范围。

是否存在通过多次交易分步处置对子公司投资且在本期丧失控制权的情形

适用 不适用

5、其他原因的合并范围变动

说明其他原因导致的合并范围变动（如，新设子公司、清算子公司等）及其相关情况：

适用 不适用

本公司全资子公司石油化工于本期出资 300 万元设立广州康普顿汽车服务有限公司，因此本期将广州康普顿纳入合并财务报表范围。

6、其他

适用 不适用

九、在其他主体中的权益

1、在子公司中的权益

(1). 企业集团的构成

适用 不适用

(2). 重要的非全资子公司

适用 不适用

(3). 重要非全资子公司的主要财务信息

适用 不适用

(4). 使用企业集团资产和清偿企业集团债务的重大限制:

适用 不适用

(5). 向纳入合并财务报表范围的结构化主体提供的财务支持或其他支持:

适用 不适用

其他说明:

适用 不适用

2、在子公司的所有者权益份额发生变化且仍控制子公司的交易

适用 不适用

3、在合营企业或联营企业中的权益

适用 不适用

4、重要的共同经营

适用 不适用

5、在未纳入合并财务报表范围的结构化主体中的权益

未纳入合并财务报表范围的结构化主体的相关说明:

适用 不适用

6、其他

适用 不适用

本公司除对全资子公司外，无在其他主体中的权益，对全资子公司中权益披露见“附注一.2 报告期的合并财务报表范围及其变化”。

十、与金融工具相关的风险

适用 不适用

公司在经营过程中面临各种金融风险：信用风险、市场风险和流动性风险。公司经营管理层全面负责风险管理目标和政策的确定，并对风险管理目标和政策承担最终责任。风险管理的总体目标是在不过度影响公司竞争力和应变力的情况下，制定尽可能降低风险的风险管理政策。

1、信用风险

信用风险是指金融工具的一方不履行义务，造成另一方发生财务损失的风险。本公司主要面临赊销导致的客户信用风险。在接受新的销售订单之前，本公司会对新客户的信用风险进行评估，包括外部信用评级和在某些情况下的银行资信证明（当此信息可获取时）。公司对每一客户均设置了赊销限额，该限额为无需获得额外批准的最大额度。

公司的信用额度是销售业务员根据客户的规模、客户潜力、进货额度等情况综合申请信用额度，经公司销售副总、总经理审批，财务人员根据签批的信用额度、赊销期输入 SAP 系统。财务人员通过 SAP 系统每天跟踪客户有无超账期的现象，出现超账期的财务人员会联系销售部催促客户尽快还款，同时销售部人员不再接受客户新的订单。每月月底财务部门会进行应收账款账龄分析，控制应收账款的信用风险。

2、市场风险

金融工具的市场风险，是指金融工具的公允价值或未来现金流量因市场价格变动而发生波动的风险，本公司的市场风险主要包括外汇风险。

外汇风险，是指金融工具的公允价值或未来现金流量因外汇汇率变动而发生波动的风险。

本公司面临的外汇风险主要来源于以美元计价的金融资产和金融负债，外币金融资产和外币金融负债折算成人民币的金额列示如下：

项 目	期末余额			期初余额		
	期末外币余额	折算汇率	期末折算人民币余额	期初外币余额	折算汇率	期末折算人民币余额
应付账款						
其中：美元	624,470.00	6.9370	4,331,948.39			

3、流动性风险

流动性风险，是指企业在履行以交付现金或其他金融资产的方式结算的义务时发生资金短缺的风险。本公司的政策是确保拥有充足的现金以偿还到期债务。流动性风险由本公司的财务部门集中控制。财务部门通过监控现金余额、可随时变现的有价证券确保公司在所有合理预测的情况下拥有充足的资金偿还债务。

十一、公允价值的披露

1、以公允价值计量的资产和负债的期末公允价值

适用 不适用

2、持续和非持续第一层次公允价值计量项目市价的确定依据

适用 不适用

3、持续和非持续第二层次公允价值计量项目，采用的估值技术和重要参数的定性及定量信息

适用 不适用

4、持续和非持续第三层次公允价值计量项目，采用的估值技术和重要参数的定性及定量信息

适用 不适用

5、持续的第三层次公允价值计量项目，期初与期末账面价值间的调节信息及不可观察参数敏感性分析

适用 不适用

6、持续的公允价值计量项目，本期内发生各层级之间转换的，转换的原因及确定转换时点的政策

适用 不适用

7、本期内发生的估值技术变更及变更原因

适用 不适用

8、不以公允价值计量的金融资产和金融负债的公允价值情况

适用 不适用

9、其他

适用 不适用

十二、关联方及关联交易

1、本企业的母公司情况

适用 不适用

单位：万元 币种：人民币

母公司名称	注册地	业务性质	注册资本	母公司对本企业的持股比例(%)	母公司对本企业的表决权比例(%)
路邦化工	山东青岛	批发零售化工产品、塑料制品、马口铁制品，经济信息咨询、管理服务	1,500 万元	29.685	57.30

本企业的母公司情况的说明

路邦化工持有本公司 29.685%的股权，恒嘉世科国际(香港)有限公司持有本公司 27.615%的股权，而路邦化工持有恒嘉世科国际(香港)有限公司 100%的股权，因此路邦化工直接及间接合计持有本公司 57.30%的股权，系本公司的母公司。朱梅珍、朱振华夫妇持有路邦化工 100%的股权，因此朱梅珍、朱振华夫妇为本公司的实际控制人。

本企业最终控制方是朱梅珍、朱振华夫妇

2、本企业的子公司情况

本企业子公司的情况详见附注

适用 不适用

子公司名称	子公司类型	企业类型	注册地	法人代表	业务性质	注册资本	持股比例(%)	合计表决权比例(%)	社会统一信用代码
海川化工	直接投资	有限责任公司	山东青岛城阳区	孙涛	许可经营项目:不带有储存设施的经营:易制毒化学品:丙酮、2-丁酮、甲苯、盐酸;其他化学品:2-丙酮、氢氧化钾、壬基酚聚氧乙烯醚、亚硝酸钠、甲醇、二氯甲烷、正丁醇、2-氨基乙醇、2,2-二羟基二乙胺、二甲苯异构体混	1,258 万元	100.00	100.00	9137021477 02755028

子公司名称	子公司类型	企业类型	注册地	法人代表	业务性质	注册资本	持股比例(%)	合计表决权比例(%)	社会统一信用代码
					合物、烷基、芳基或甲苯磺酸普通货运；货物专用运输（罐式）。一般经营项目：批发、零售：塑料原料、化工原料（不含危险品）、润滑油、渣油、石蜡；货物及技术进出口				
名力塑胶	间接投资	有限责任公司	山东青岛城阳区	孙涛	生产塑料包装制品（不含印刷）。销售：塑料原料、化工原料（不含危险化学品）、润滑油、橡胶制剂。	1000 万元	100.00	100.00	91370214713767295K
石油化工	直接投资	有限责任公司	山东青岛经济技术开发区	朱磊	生产、加工：制动液、防冻液、润滑油添加剂、润滑油、润滑脂、清洁剂、蜡制品、汽车养护用品、及售后服务；批发零售：汽车用品、电子元器件；货物及技术进出口。经营其它无需行政审批即可经营的一般经营项目。	33383.3 万元	100.00	100.00	91370211583670830Y
广州康普顿	直接投资	有限责任公司	广东广州白云区	朱磊	机动车、电子产品和日用品修理业。	300 万元	100.00	100.00	91440111MA59DT6K64
康普顿商务	直接投资	有限责任公司	山东青岛崂山区	朱磊	批发、零售：制动液、防冻液、添加剂、润滑油、清洁剂、蜡制品、汽车养护用品、净化器、电子元器件。	50 万元	100.00	100.00	9137021233402503XW

3、本企业合营和联营企业情况

本企业重要的合营或联营企业详见附注

适用 不适用

本期与本公司发生关联方交易，或前期与本公司发生关联方交易形成余额的其他合营或联营企业情况如下

适用 不适用

其他说明

适用 不适用

4、其他关联方情况

适用 不适用

其他关联方名称	其他关联方与本企业关系
青岛海尔股份有限公司（以下简称“青岛	其他

海尔”)	
恒嘉世科国际(香港)有限公司	股东的子公司

5、 关联交易情况

(1). 购销商品、提供和接受劳务的关联交易

采购商品/接受劳务情况表

适用 不适用

出售商品/提供劳务情况表

适用 不适用

购销商品、提供和接受劳务的关联交易说明

适用 不适用

(2). 关联受托管理/承包及委托管理/出包情况

本公司受托管理/承包情况表:

适用 不适用

关联托管/承包情况说明

适用 不适用

本公司委托管理/出包情况表:

适用 不适用

关联管理/出包情况说明

适用 不适用

(3). 关联租赁情况

本公司作为出租方:

适用 不适用

本公司作为承租方:

适用 不适用

关联租赁情况说明

适用 不适用

(4). 关联担保情况

本公司作为担保方

适用 不适用

单位: 万元币种: 人民币

被担保方	担保金额	担保起始日	担保到期日	担保是否已经履行完毕
青岛康普顿石油化工有限公司	200	2013年12月2日	2016年4月27日	是
青岛康普顿石油化工有限公司	1,460	2014年1月17日	2016年4月27日	是
青岛康普顿石油化工有限公司	103	2014年5月19日	2016年4月27日	是
青岛康普顿石油化工有限公司	137	2014年8月01日	2016年4月27日	是
青岛康普顿石油化工有限公司	376.36	2014年8月27日	2016年4月27日	是
青岛康普顿石油化工有限公司	56.4	2014年9月09日	2016年4月27日	是
青岛康普顿石油化工有限公司	67.24	2014年11月04日	2016年4月27日	是
青岛康普顿石油化工有限公司	465.2535	2015年10月15日	2016年4月27日	是
青岛康普顿石油化工有限公司	110.50	2015年10月29日	2016年4月27日	是
青岛康普顿石油化工有限公司	326.10	2015年12月10日	2016年4月27日	是
青岛康普顿石油化工有限公司	37.0188	2015年12月07日	2016年4月27日	是
青岛康普顿石油化工有限公司	694.95	2016年1月7日	2016年4月27日	是
青岛康普顿石油化工有限公司	168.53	2016年1月20日	2016年4月27日	是
青岛康普顿石油化工有限公司	731.9981	2016年2月3日	2016年4月27日	是
青岛康普顿石油化工有限公司	320.957	2016年1月7日	2016年4月27日	是

本公司作为被担保方

适用 不适用

单位：万元币种：人民币

担保方	担保金额	担保起始日	担保到期日	担保是否已经履行完毕
朱振华、朱梅珍、青岛康普顿石油化工有限公司	1,102	2014年10月21日	2015年10月20日	是
朱振华、朱梅珍、青岛康普顿石油化工有限公司	898	2014年11月4日	2015年11月3日	是
朱振华、朱梅珍、青岛康普顿石油化工有限公司	750	2014年11月24日	2015年11月23日	是
青岛康普顿石油化工有限公司、青岛路邦石油化工有限公司	1,000	2015年12月24日	2016年7月24日	是

关联担保情况说明

适用 不适用

(5). 关联方资金拆借

适用 不适用

(6). 关联方资产转让、债务重组情况

适用 不适用

(7). 关键管理人员报酬

适用 不适用

单位：元币种：人民币

项目	本期发生额	上期发生额
关键管理人员报酬	6,066,770.53	6,276,654.20

(8). 其他关联交易

适用 不适用

6、 关联方应收应付款项

(1). 应收项目

适用 不适用

单位：元 币种：人民币

项目名称	关联方	期末余额		期初余额	
		账面余额	坏账准备	账面余额	坏账准备
应收账款	青岛海尔	188,564.91	188,564.91	188,564.91	150,851.93

(2). 应付项目

适用 不适用

7、 关联方承诺

适用 不适用

8、 其他

适用 不适用

十三、 股份支付

1、 股份支付总体情况

适用 不适用

2、以权益结算的股份支付情况适用 不适用**3、以现金结算的股份支付情况**适用 不适用**4、股份支付的修改、终止情况**适用 不适用**5、其他**适用 不适用**十四、承诺及或有事项****1、重要承诺事项**适用 不适用**2、或有事项****(1). 资产负债表日存在的重要或有事项**适用 不适用**(2). 公司没有需要披露的重要或有事项，也应予以说明：**适用 不适用**3、其他**适用 不适用**十五、资产负债表日后事项****1、重要的非调整事项**适用 不适用**2、利润分配情况**适用 不适用

单位：万元 币种：人民币

拟分配的利润或股利	5,000
经审议批准宣告发放的利润或股利	

公司拟每 10 股派发现金红利 5 元（含税），合计派发现金股利 50,000,000 元（含税），同时以资本公积金转增股本，每 10 股转增 10 股，合计转增股本 100,000,000 股，上述事项已经过公司董事会二届十次会议通过，尚需公司 2016 年年度股东大会审议。

3、销售退回适用 不适用**4、其他资产负债表日后事项说明**适用 不适用**十六、其他重要事项****1、前期会计差错更正****(1). 追溯重述法**适用 不适用**(2). 未来适用法**适用 不适用**2、债务重组**适用 不适用

3、 资产置换

(1). 非货币性资产交换

适用 不适用

(2). 其他资产置换

适用 不适用

4、 年金计划

适用 不适用

5、 终止经营

适用 不适用

6、 分部信息

(1). 报告分部的确定依据与会计政策:

适用 不适用

(2). 报告分部的财务信息

适用 不适用

(3). 公司无报告分部的，或者不能披露各报告分部的资产总额和负债总额的，应说明原因

适用 不适用

(4). 其他说明:

适用 不适用

7、 其他对投资者决策有影响的重要交易和事项

适用 不适用

8、 其他

适用 不适用

十七、 母公司财务报表主要项目注释

1、 应收账款

(1). 应收账款分类披露:

适用 不适用

单位：元 币种：人民币

种类	期末余额					期初余额				
	账面余额		坏账准备		账面价值	账面余额		坏账准备		账面价值
	金额	比例 (%)	金额	计提比例 (%)		金额	比例 (%)	金额	计提比例 (%)	
单项金额重大并单独计提坏账准备的应收账款										
按信用风险特征组合计提坏账准备的应收账款	16,612,699.71	100.00	2,353,981.83	14.17	14,258,717.88	17,508,848.76	100.00	1,534,144.53	8.76	15,974,704.23
单项金额不重大但单独计提坏账准备的应收账款										
合计	16,612,699.71	/	2,353,981.83	/	14,258,717.88	17,508,848.76	/	1,534,144.53	/	15,974,704.23

期末单项金额重大并单项计提坏账准备的应收账款：

适用 不适用

组合中，按账龄分析法计提坏账准备的应收账款：

适用 不适用

单位：元 币种：人民币

账龄	期末余额		
	应收账款	坏账准备	计提比例
1 年以内			
其中：1 年以内分项			
1 年以内小计	11,179,137.16	558,956.86	5.00
1 至 2 年	4,519,950.34	903,990.07	20.00
2 至 3 年	7,772.01	3,886.01	50.00
3 年以上			
3 至 4 年	93,456.53	74,765.22	80.00
4 至 5 年			
5 年以上	812,383.67	812,383.67	100.00
合计	16,612,699.71	2,353,981.83	14.17

组合中，采用余额百分比法计提坏账准备的应收账款：

适用 不适用

组合中，采用其他方法计提坏账准备的应收账款：

适用 不适用

(2). 本期计提、收回或转回的坏账准备情况：

本期计提坏账准备金额 819,837.30 元；本期收回或转回坏账准备金额 0 元。

其中本期坏账准备收回或转回金额重要的：

适用 不适用

(3). 本期实际核销的应收账款情况

适用 不适用

其中重要的应收账款核销情况

适用 不适用

(4). 按欠款方归集的期末余额前五名的应收账款情况：

适用 不适用

单位名称	与本公司关系	金额	年限	占应收账款总额的比例 (%)	坏账准备
唐山市焱润科技发展有限公司	第三方	4,022,483.78	1 年以内	24.21	201,124.19
青岛昊昱通科贸有限公司	第三方	2,860,000.00	1-2 年	17.22	572,000.00
中航黑豹股份有限公司	第三方	1,961,346.11	1 年以内	11.81	151,470.01
			1-2 年		
贵州松河煤业发展有限责任公司	第三方	1,254,716.00	1-2 年	7.55	250,943.20

贵州盘江精煤股份有限公司	第三方	997,711.85	1 年以内	6.00	49,885.59
合 计		11,096,257.74		66.79	1,225,422.99

(5). 因金融资产转移而终止确认的应收账款:

适用 不适用

(6). 转移应收账款且继续涉入形成的资产、负债金额:

适用 不适用

其他说明:

适用 不适用

2、其他应收款

(1). 其他应收款分类披露:

√适用 □不适用

单位：元 币种：人民币

类别	期末余额					期初余额				
	账面余额		坏账准备		账面价值	账面余额		坏账准备		账面价值
	金额	比例 (%)	金额	计提比例 (%)		金额	比例 (%)	金额	计提比例 (%)	
单项金额重大并单独计提坏账准备的其他应收款										
按信用风险特征组合计提坏账准备的其他应收款	9,899,002.22	100.00	520,064.96	5.73	9,378,937.26	897,141.67	15.21	71,857.08	8.01	825,284.59
单项金额不重大但单独计提坏账准备的其他应收款										
合计	9,899,002.22	/	520,064.96	/	9,378,937.26	897,141.67	/	71,857.08	/	825,284.59

期末单项金额重大并单项计提坏账准备的其他应收款:

□适用 √不适用

组合中，按账龄分析法计提坏账准备的其他应收款：

适用 不适用

单位：元 币种：人民币

账龄	期末余额		
	其他应收款	坏账准备	计提比例
1 年以内			
其中：1 年以内分项			
1 年以内小计	8,464,394.64	423,219.73	5.00
1 至 2 年	184,226.16	36,845.23	20.00
2 至 3 年	120,000.00	60,000.00	50.00
合计	8,768,620.80	520,064.96	5.73

组合中，采用余额百分比法计提坏账准备的其他应收款：

适用 不适用

组合中，采用其他方法计提坏账准备的其他应收款：

适用 不适用

(2). 本期计提、收回或转回的坏账准备情况：

本期计提坏账准备金额 448,207.88 元；本期收回或转回坏账准备金额 0 元。

其中本期坏账准备转回或收回金额重要的：

适用 不适用

(3). 本期实际核销的其他应收款情况

适用 不适用

(4). 其他应收款按款项性质分类情况

适用 不适用

单位：元 币种：人民币

款项性质	期末账面余额	期初账面余额
个人往来款项	359,620.80	333,141.71
单位往来款项	1,138,381.42	11,000.00
保证金、押金	601,000.00	552,999.96
应收投资处置款	7,800,000.00	
合计	9,899,002.22	897,141.67

(5). 按欠款方归集的期末余额前五名的其他应收款情况：

适用 不适用

单位：元 币种：人民币

单位名称	款项的性质	期末余额	账龄	占其他应收款期末余额合计数的比例 (%)	坏账准备期末余额
孙涛	投资处置款	7,800,000.00	1 年以内	78.80	390,000.00
青岛康普顿石油化工有限公司	单位往来款	1,130,381.42	1 年以内	11.42	
支付宝中国网络技术有限公司	单位往来款	90,000.00	1 年以内	2.75	41,100.00
	单位往来款	183,000.00	1-2 年		

江苏京东信息技术有限公司	单位往来款	100,000.00	1 年以内	1.01	5,000.00
中国神华国际工程有限公司	单位往来款	100,000.00	1 年以内	1.01	5,000.00
合计	/	9,403,381.42	/	97.74	441,100.00

(6). 涉及政府补助的应收款项

□适用 √不适用

(7). 因金融资产转移而终止确认的其他应收款:

□适用 √不适用

(8). 转移其他应收款且继续涉入形成的资产、负债金额:

□适用 √不适用

其他说明:

□适用 √不适用

3、长期股权投资

√适用 □不适用

单位:元 币种:人民币

项目	期末余额			期初余额		
	账面余额	减值准备	账面价值	账面余额	减值准备	账面价值
对子公司投资	333,833,000.00		333,833,000.00	65,932,000.00	1,955,000.77	63,976,999.23
对联营、合营企业投资						
合计	333,833,000.00		333,833,000.00	65,932,000.00	1,955,000.77	63,976,999.23

(1) 对子公司投资

√适用 □不适用

单位:元 币种:人民币

被投资单位	期初余额	本期增加	本期减少	期末余额	本期计提减值准备	减值准备期末余额
海川化工	15,932,000.00		15,932,000.00			
石油化工	50,000,000.00	283,833,000.00		333,833,000.00		
合计	65,932,000.00	283,833,000.00	15,932,000.00	333,833,000.00		

(2) 对联营、合营企业投资

□适用 √不适用

4、营业收入和营业成本:

√适用 □不适用

单位:元 币种:人民币

项目	本期发生额	上期发生额
----	-------	-------

	收入	成本	收入	成本
主营业务	799,973,920.97	505,172,069.91	706,224,147.31	464,107,664.45
其他业务	19,330,926.20	17,110,658.02	261,228.58	260,968.40
合计	819,304,847.17	522,282,727.93	706,485,375.89	464,368,632.85

5、投资收益

√适用 □不适用

单位：元 币种：人民币

项目	本期发生额	上期发生额
成本法核算的长期股权投资收益		
权益法核算的长期股权投资收益		
处置长期股权投资产生的投资收益	-176,999.23	
以公允价值计量且其变动计入当期损益的金融资产在持有期间的投资收益		
处置以公允价值计量且其变动计入当期损益的金融资产取得的投资收益		
持有至到期投资在持有期间的投资收益		
可供出售金融资产在持有期间的投资收益		
处置可供出售金融资产取得的投资收益		
丧失控制权后，剩余股权按公允价值重新计量产生的利得		
合计	-176,999.23	

6、其他

□适用 √不适用

十八、补充资料

1、当期非经常性损益明细表

√适用 □不适用

单位：元 币种：人民币

项目	金额	说明
非流动资产处置损益	3,603,828.21	
越权审批或无正式批准文件的税收返还、减免		
计入当期损益的政府补助（与企业业务密切相关，按照国家统一标准定额或定量享受的政府补助除外）	208,700.00	
计入当期损益的对非金融企业收取的资金占用费		
企业取得子公司、联营企业及合营企业的投资成本小于取得投资时应享有被投资单位可辨认净资产公允价值产生的收益		
非货币性资产交换损益		
委托他人投资或管理资产的损益		
因不可抗力因素，如遭受自然灾害而计提的各项资产减值准备		
债务重组损益		
企业重组费用，如安置职工的支出、整合		

费用等		
交易价格显失公允的交易产生的超过公允价值部分的损益		
同一控制下企业合并产生的子公司期初至合并日的当期净损益		
与公司正常经营业务无关的或有事项产生的损益		
除同公司正常经营业务相关的有效套期保值业务外，持有交易性金融资产、交易性金融负债产生的公允价值变动损益，以及处置交易性金融资产、交易性金融负债和可供出售金融资产取得的投资收益		
单独进行减值测试的应收款项减值准备转回		
对外委托贷款取得的损益		
采用公允价值模式进行后续计量的投资性房地产公允价值变动产生的损益		
根据税收、会计等法律、法规的要求对当期损益进行一次性调整对当期损益的影响		
受托经营取得的托管费收入		
除上述各项之外的其他营业外收入和支出	1,283,153.39	
其他符合非经常性损益定义的损益项目		
所得税影响额	-145,926.74	
少数股东权益影响额		
合计	4,949,754.86	

对公司根据《公开发行证券的公司信息披露解释性公告第1号——非经常性损益》定义界定的非经常性损益项目，以及把《公开发行证券的公司信息披露解释性公告第1号——非经常性损益》中列举的非经常性损益项目界定为经常性损益的项目，应说明原因。

适用 不适用

2、净资产收益率及每股收益

适用 不适用

报告期利润	加权平均净资产收益率(%)	每股收益	
		基本每股收益	稀释每股收益
归属于公司普通股股东的净利润	17.76	1.21	1.21
扣除非经常性损益后归属于公司普通股股东的净利润	16.98	1.15	1.15

3、境内外会计准则下会计数据差异

适用 不适用

4、其他

适用 不适用

第十二节 公司债券相关情况

适用 不适用

第十三节 备查文件目录

备查文件目录	公司法定代表人、主管会计工作负责人、会计机构负责人（会计主管人员）签署的财务报表原件。
备查文件目录	公司审计机构注册会计师签署的审计报告原件。
备查文件目录	报告期内在指定网站和媒体上公开披露的公告文件。

董事长：朱梅珍

董事会批准报送日期：2017 年 4 月 26 日

修订信息

适用 不适用